



ORIGINALE/

Continua riunione

CITTA' DI FRATTAMAGGIORE

- PROVINCIA DI NAPOLI -

IMMEDIATA ESECUZIONE SI NO **DELIBERAZIONE DEL CONSIGLIO COMUNALE N. 12****OGGETTO: APPROVAZIONE RENDICONTO DI GESTIONE ESERCIZIO FINANZIARIO 2014.**

L' anno **DUEMILAQUINDICI** , addì **VENTUNO** mese di **LUGLIO** alle ore **11,15** nella sala delle adunanze della Sede comunale, previa convocazione notificata nei modi e forme di legge, si è riunito il Consiglio comunale, in seduta pubblica di **PRIMA** convocazione.

All'appello sono risultati presenti ed assenti i seguenti Consiglieri:

			P.	A.				P.	A.
1	DEL PRETE	MARCO ANTONIO	X		14	D'AMBROSIO	GIUSEPPE	X	
2	CASERTA	RENATO	X		15	FERRO	GIUSEPPE	X	
3	DI MARZO	ANIELLO	X		16	PEZZULLO	CAMILLO		X
4	DI MARZO	DOMENICO	X		17	GRIMALDI	LUIGI		X
5	BARBATO	DANIELE	X		18	PAROLISI	RAFFAELE		X
6	PEZZULLO	MARIATERESA	X		19	CESARO	NICOLA		X
7	PELLINO	ENZO	X		20	GERVASIO	PASQUALE	X	
8	AULETTA	MARISA TECLA	X		21	GRIMALDI	TEORE SOSSIO	X	
9	DEL PRETE	FRANCESCO	X		22	CHIARIELLO	DARIO ROCCO		X
10	AVETA	PASQUALE		X	23	GRANATA	MICHELE	X	
11	CAPASSO	TOMMASO	X		24	PEZZULLO	GIOVANNI	X	
12	DEL PRETE	PASQUALE	X		25	LUPOLI	LUIGI		X
13	RUGGIERO	VINCENZO	X						

PRESENTI N. 18 Consiglieri

ASSENTI n. 7 Consiglieri

== Presiede l'adunanza il **Presidente ING. DANIELE BARBATO**, Consigliere comunale.== Partecipa il Segretario Generale **Dr.ssa Patrizia Magnoni**, incaricato della redazione del verbale.== Il Presidente, constatato il numero legale degli intervenuti, **DICHIARA APERTA LA SEDUTA.**

Alle. 2 bis

CONTO ANNUALE

RIEPILOGO GENERALE

Art.226 e 233 DLg. N 267/2000

Anno 2014

VERSAMENTI DEGLI INCASSI DEI CERTIFICATI DEGLI UFFICI DEMOGRAFICI

MESE	VERSAMENTI
GENNAIO	2184,48
FEBBRAIO	2142,84
MARZO	2464,92
APRILE	2387,88
MAGGIO	2787,12
GIUGNO	1997,88
LUGLIO	3185,52
AGOSTO	1839,00
SETTEMBRE	2162,04
OTTOBRE	2211,36
NOVEMBRE	2106,48
DICEMBRE	1547,16
TOTALE	27016.68

[Handwritten signature]
UFFICIO ANAGRAFICO RESPONSABILE
DEI SERVIZI DEMOGRAFICI
Dot.ssa Vincenzina Ruoto

[Handwritten signature]
UFFICIO ANAGRAFICO RESPONSABILE
DEI SERVIZI DEMOGRAFICI



CITTA' DI FRATTAMAGGIORE
PROVINCIA DI NAPOLI

C.A.P. 80027 - Tel. 081/8890111 - Fax 081/8346616

MESE DI GENNAIO 2014

VERSAMENTI DEGLI INCASSI DEI CERTIFICATI DEGLI UFFICI DEMOGRAFICI EMESSI
NEL MESE

INCASSO
2184.48

VERSAMENTI
2184.48



CITTA' DI FRATTAMAGGIORE
PROVINCIA DI NAPOLI

C.A.P. 80027 - Tel. 081/8890111 - Fax 081/8346616

MESE DI FEBBRAIO 2014

VERSAMENTI DEGLI INCASSI DEI CERTIFICATI DEGLI UFFICI DEMOGRAFICI EMESSI
NEL MESE

INCASSO
2142.84

VERSAMENTI
2142.84



CITTA' DI FRATTAMAGGIORE

PROVINCIA DI NAPOLI

C.A.P. 80027 - Tel. 081/8890111 - Fax 081/8346616

MESE DI MARZO 2014

VERSAMENTI DEGLI INCASSI DEI CERTIFICATI DEGLI UFFICI DEMOGRAFICI EMESSI
NEL MESE

INCASSO
2464.92

VERSAMENTI
2464.92



CITTA' DI FRATTAMAGGIORE
PROVINCIA DI NAPOLI

C.A.P. 80027 - Tel. 0818890111 - Fax 0818346616

MESE DI APRILE 2014

VERSAMENTI DEGLI INCASSI DEI CERTIFICATI DEGLI UFFICI DEMOGRAFICI EMESSI
NEL MESE

INCASSO
2387.88

VERSAMENTI
2387.88



CITTA' DI FRATTAMAGGIORE
PROVINCIA DI NAPOLI

C.A.P. 80027 - Tel. 081/8890111 - Fax 081/8346616

MESE DI MAGGIO 2014

VERSAMENTI DEGLI INCASSI DEI CERTIFICATI DEGLI UFFICI DEMOGRAFICI EMESSI
NEL MESE

INCASSO
2787,12

VERSAMENTI
2787,12



CITTA' DI FRATTAMAGGIORE
PROVINCIA DI NAPOLI

C.A.P. 80027 - Tel. 081/8890111 - Fax 081/8346616

MESE DI GIUGNO 2014

VERSAMENTI DEGLI INCASSI DEI CERTIFICATI DEGLI UFFICI DEMOGRAFICI EMESSI
NEL MESE

INCASSO
1997.88

VERSAMENTI
1997.88



CITTA' DI FRATTAMAGGIORE

PROVINCIA DI NAPOLI

C.A.P. 80027 - Tel. 081/8890111 - Fax 081/8346616

MESE DI luglio 2014

VERSAMENTI DEGLI INCASSI DEI CERTIFICATI DEGLI UFFICI DEMOGRAFICI EMESSI
NEL MESE

INCASSO
3185.52

VERSAMENTI
3185.52



CITTA' DI FRATTAMAGGIORE
PROVINCIA DI NAPOLI
C.A.P. 80027 - Tel. 081/8890111 - Fax 081/8346616

MESE DI AGOSTO 2014

VERSAMENTI DEGLI INCASSI DEI CERTIFICATI DEGLI UFFICI DEMOGRAFICI EMESSI
NEL MESE

INCASSO
1839,00

VERSAMENTI
1839,00



CITTA' DI FRATTAMAGGIORE
PROVINCIA DI NAPOLI

C.A.P. 80027 - Tel. 081/8890111 - Fax 081/8346616

MESE DI SETTEMBRE 2014

VERSAMENTI DEGLI INCASSI DEI CERTIFICATI DEGLI UFFICI DEMOGRAFICI EMESSI
NEL MESE

INCASSO
2162.04

VERSAMENTI
2162.04



CITTA' DI FRATTAMAGGIORE
PROVINCIA DI NAPOLI

C.A.P. 80027 - Tel. 081/8890111 - Fax 081/8346616

MESE DI OTTOBRE 2014

VERSAMENTI DEGLI INCASSI DEI CERTIFICATI DEGLI UFFICI DEMOGRAFICI EMESSI
NEL MESE

INCASSO
2211.36

VERSAMENTI
2211.36



CITTA' DI FRATTAMAGGIORE
PROVINCIA DI NAPOLI

C. A. P. 80027 - Tel. 081/8890111 - Fax 081/8346616

MESE DI NOVEMBRE 2014

VERSAMENTI DEGLI INCASSI DEI CERTIFICATI DEGLI UFFICI DEMOGRAFICI EMESSI
NEL MESE

INCASSO
2106.48

VERSAMENTI
2106.48



CITTA' DI FRATTAMAGGIORE
PROVINCIA DI NAPOLI

C.A.P. 80027 - Tel. 0818890111 - Fax 0818346616

MESE DI DICEMBRE 2014

VERSAMENTI DEGLI INCASSI DEI CERTIFICATI DEGLI UFFICI DEMOGRAFICI EMESSI
NEL MESE

INCASSO
1547.16

VERSAMENTI
1547.16

COMUNE DI FRATTAMAGGIORE
Provincia di NAPOLI

PROSPETTO DI CONCILIAZIONE
ESERCIZIO 2014

Data

ACC. B

PROSPETTO DI CONCILIAZIONE (ENTRATE)

2014

	ACCERTAMENTI FINANZIARI DI COMPETENZA				RISCONTI PASSIVI		RATEI ATTIVI		Altre rettif. del risultato finanziario	AL CONTO ECONOMICO Rif. C.E. (1E+2E+3E+4E+5E+6E) (7E)	Note	AL CONTO DEL PATRIMONIO	
	(1E)		(2E)		(3E)		(4E)					Rif. C.P. ATTIVO	Rif. C.P. PASSIVO
	INIZIALI (+)	FINALI (-)	INIZIALI (+)	FINALI (-)	INIZIALI (-)	FINALI (+)	INIZIALI (-)	FINALI (+)					
TITOLO I ENTRATE TRIBUTARIE													
1) Imposte (lit. 1 - cat 1)	6.913.392,80	0,00	0,00	0,00	0,00	0,00	0,00	0,00	6.913.392,80			0,00	
2) Tasse (lit. 1 - cat. 2)	5.250.364,40	0,00	0,00	0,00	0,00	0,00	0,00	0,00	5.250.364,40			0,00	
3) Trib. speciali (lit. 1 - cat 3)	5.183.383,11	0,00	0,00	0,00	0,00	0,00	0,00	0,00	5.183.383,11			0,00	
Totale entrate tributarie	17.347.140,31		0,00	0,00	0,00	0,00	0,00	0,00	17.347.140,31			-4E+5E	+3E-2E
TITOLO II Entrate da Trasferimenti													
1) da Stato (lit. 2 cat. 1)	376.942,26	0,00	0,00	0,00	0,00	0,00	0,00	0,00	376.942,26			0,00	
2) da regione (Tit. 2 - cat. 2)	0,00	0,00	0,00	0,00	0,00	0,00	0,00	0,00	0,00			0,00	
3) da reg. funz. del. (lit.2-cat3)	403.044,72	0,00	0,00	0,00	0,00	0,00	0,00	0,00	403.044,72			0,00	
4) da org.com.e int. (lit2-cat4)	0,00	0,00	0,00	0,00	0,00	0,00	0,00	0,00	0,00			0,00	
5) da altre enli (lit.2-cat5)	58.692,95	0,00	0,00	0,00	0,00	0,00	0,00	0,00	58.692,95			0,00	
Totale entrate da trasf.	838.679,93	0,00	0,00	0,00	0,00	0,00	0,00	0,00	838.679,93			-4E+5E	+3E-2E
TITOLO III ENTRATE EXTRATRIB.													
1) Prov serv pubb. (lit.3-cat1)	1.664.043,68	0,00	0,00	0,00	0,00	0,00	0,00	0,00	1.664.043,68			0,00	
2) Prov. gest.patr. (lit. 3-cat2)	282.931,16	0,00	0,00	0,00	0,00	0,00	0,00	0,00	282.931,16			0,00	
3) Pro. finanziari (lit.3-cat.3)												0,00	
- Interessi su depositi ecc.	30.115,02	0,00	0,00	0,00	0,00	0,00	0,00	0,00	30.115,02			0,00	
- Int. su cap. conferito ad aziende speciali e partic.	0,00	0,00	0,00	0,00	0,00	0,00	0,00	0,00	0,00			0,00	
4) Prov. utili da az. speciali e partic., dic.soc (lit.3-cat4)	0,00	0,00	0,00	0,00	0,00	0,00	0,00	0,00	0,00			0,00	
5) Proventi diversi (lit. 3-cat5)	826.435,78	0,00	0,00	0,00	0,00	0,00	0,00	0,00	826.435,78			0,00	
Totale entrate extratrib.	2.803.525,64	0,00	0,00	0,00	0,00	0,00	0,00	0,00	2.803.525,64			-4E+5E	+3E-2E
TOTALE ENTRATE CORRENTI	20.989.345,88	0,00	0,00	0,00	0,00	0,00	0,00	0,00	20.989.345,88				

PROSPETTO DI CONCILIAZIONE (ENTRATE)

2014

	ACCERTAMENTI FINANZIARI DI COMPETENZA		RISCONTI PASSIVI		RATEI ATTIVI		Altre rettif. del risultato finanziario	AL CONTO ECONOMICO Rif. C.E. (1E+2E-3E-4E+5E-6E)	Note	AL CONTO DEL PATRIMONIO		
	(1E)	(2E)	INIZIALI (+)	FINALI (-)	INIZIALI (-)	FINALI (+)				Rif. C.P. ATTIVO	Rif. C.P. PASSIVO	
												(3E)
TITOLO IV <u>ENTRATE PER ALIENAZ. BENI PATR., TRASFER. DI CAP. RISCOS. CREDITI</u>												
1) Alien. beni pat. (tit. 4-ct1)	29.752,32							E24 29.752,32	A. II	nola (3)	0,00	nola (4)
2) Trasf. capitale dallo Stato (lit. 4 cat. 2)	0,00							E26 0,00	(2)		0,00	
3) Trasf. di capit. da regione (lit. 4 cat. 3)								E28-A5 0,00			0,00	B. I
4) Trasf. di capit. da altri enti settore pubb. (tit. 4 ct4)	5.313.303,07							E28-A5 0,00			0,00	B. I
5) Trasf. di capit. da altri soggetti (tit. 4 ct. 5)	1.558.766,19							E28-A5 0,00			0,00	B. I
Tot. trasf. cap. (2+3+4+5)	7.377.069,26							A6 0,00	(5)		0,00	B. II
6) Risc. crediti (tit. 4 ct. 6)	0,00											
Totale entrate da alienaz. beni patr. tras. cap.	7.406.821,58											
TITOLO V <u>ENTRATE DA ACCENSIONE DI PRESTITI</u>												
1) Antic. di cassa (tit. 5 ct. 1)	0,00											
2) Finanz. breve (tit. 5 ct. 2)	0,00											
3) Assunz. mutui (tit. 5 ct. 3)	0,00											
4) Emiss. P.O. (tit. 5 ct. 4)	0,00											
Tot. ent. accens. prestiti	0,00											
TITOLO VI <u>SERVIZI CONTO TERZI</u>												
	1.488.149,30											
TOTALE GENERALE ENTRATA	29.884.316,76										18061,37	
- Insussistenze passivo								E 22 594.412,15	(7)			
- Sopravvenienze attive								E 23 0,99	(8)			
- Incr. immob. lavori interni								A 7 0,00	(9)			
- Varia. rim. prodotti								A 8 0,00			0,00	B. I
- Ricavi pluriennali								A 5 0,00			0,00	B. II

NOTE

- (1) Tra le altre rettifiche del risultato finanziario va considerata l'IVA a debito, compresa negli accertamenti finanziari del titolo III "Entrate extratributarie", per attività in regime d'impresa; l'ammontare dell'IVA per fatture da emettere va riportato nel passivo del conto del patrimonio alla voce "Debiti per IVA" (C III), costituendo un debito verso l'erario a fronte del credito accertato al lordo d'IVA.
- (2) Quando viene realizzata una plusvalenza (ad esempio per un provento da alienazione maggiore del valore netto risultante dal conto del patrimonio), il valore relativo è portato in aumento nel conto economico (E24); quando viene realizzata una minusvalenza il valore relativo è portato in diminuzione nel conto economico (E26).
- (3) Quando viene alienato un bene il valore risultante dal conto del patrimonio va indicato in detrazione.
- (4) Va indicato il totale dei trasferimenti di capitali da Stato, regioni, province, comuni, aziende speciali, partecipate ed altre;
- (5) Proventi accertati per concessioni di edificare, per la quota finalizzata a spese correnti;
- (6) Va indicata la somma rimasta da riscuotere da terzi in conto competenza finanziaria;
- (7) Trattasi di minori debiti (minori residui passivi del conto del bilancio).
- (8) Trattasi di maggiori crediti (maggiori residui attivi del conto del bilancio).
- (9) I costi capitalizzati sono costituiti da quella parte di costi (sostenuti tra le spese "correnti" del titolo I^a), per la produzione, in economia di valori da porre, dal punto di vista economico a carico di più esercizi; esempi di costi capitalizzati sono costituiti da manutenzioni straordinarie effettuate da personale dell'ente, dalla produzione diretta di software applicativo; a fine esercizio è necessario rilevare queste entità, contabilizzate nell'attivo patrimoniale; con il sistema dell'ammortamento i costi stessi saranno imputati agli esercizi in cui le utilità prodotte verranno realizzate.

PROSPETTO DI CONCILIAZIONE (SPESE)

2014

IMPEGNI FINANZIARI DI COMPETENZA	RISCONTI ATTIVI		RATEI PASSIVI		Altre retif. del risultato finanziario	AL CONTO ECONOMICO Rif. C.E. (1S+2S-3S-4S+5S-6S)	Note	AL CONTO DEL PATRIMONIO	
	INIZIALI (+)	FINALI (-)	INIZIALI (-)	FINALI (+)				Rif. C.P. ATTIVO	Rif. C.P. PASSIVO
	(2S)	(3S)	(4S)	(5S)					
(1S)					(6S)	(7S)			
4) utilizzo beni terzi per real. in economia di cui:	0,00								
a) pagamenti eseguiti	0,00						A	0,00	
b) somme rimaste da pag.	0,00						D	0,00	0,00
5) acq. beni mob. mac. altr.	138.370,97								
a) pagamenti eseguiti	59.963,46						A	59.963,46	
b) somme rimaste da pag.	78.407,51						D	78.407,51	78.407,51
6) incarichi profess. di cui:	20.980,00						(3)		
a) pagamenti eseguiti	0,00								
b) somme rimaste da pag.	20.980,00						A	0,00	
7) trasf. di capitale di cui:	30.000,00					B 14	D	20.980,00	20.980,00
a) pagamenti eseguiti	9.204,05								
b) somme rimaste da pag.	20.795,95						A	9.204,05	
8) partecipazioni az. di cui:	0,00						D	20.795,95	20.795,95
a) pagamenti eseguiti	0,00								
b) somme rimaste da pag.	0,00							0,00	
9) conferimenti di cap. di cui:	0,00								
a) pagamenti eseguiti	0,00								
b) somme rimaste da pag.	0,00							0,00	
10) concess. di crediti e ant.	0,00								
a) pagamenti eseguiti	0,00							0,00	
b) somme rimaste da pag.	0,00								
Totale spese in c/capitale	7.381.582,20								
di cui:									
a) pagamenti eseguiti	387.263,66						AIII2		
b) somme rimaste da pag.	6.994.318,54						B II	nota (4)	

PROSPETTO DI CONCILIAZIONE (SPESE)

2014

IMPEGNI FINANZIARI DI COMPETENZA	RISCONTI:ATTIVI		RATEI PASSIVI		Altre retif. del risultato finanziario (6S)	AL CONTO ECONOMICO Ref. C.E. (1S+2S-3S-4S+5S-6S)	Note	AL CONTO DEL PATRIMONIO			
	INIZIALI (+)	FINALI (-)	INIZIALI (-)	FINALI (+)				Ref. C.P. ATTIVO	Ref. C.P. PASSIVO		
	(2S)	(3S)	(4S)	(5S)							
1) rimb. anticipaz. di cassa	0,00								C IV	0,00	
2) rimb. finanz. br. termine	0,00								C I 1		
3) rimb. q.ta capitale mutui	744.302,87								C I 2	-744.302,87	
4) rimborso P.O.	0,00								C I 3		
5) rimb. q.ta cap. deb. plur.	0,00								C I 4		
Totale rimb.prestiti	744.302,87										
TITOLO IV SERVIZI C/TERZI	1.488.149,30						(5)			C V	22.641,16
TOT.GENERALE DELLA SPESA	29.561.265,52								B I		
- Variaz. rim. M.P. e beni di consumo						B 11		0,00			
- C.te ammort.to esercizio						B 16		1.225.251,88	A	1.225.251,88	
- Acc.to sval. crediti						E 27		0,00	A III 4	0,00	
- Insussistenza attivo						E 25		2.247.019,50	B		
- Pg. C/res. Titolo II spesa									A		-52.592,62
									B II		

NOTE

- (1) Tra le rettifiche del risultato finanziario va considerata l'IVA a debito, compresa negli impegni finanziari del titolo I "Spese correnti" per attività in regime d'impresa; l'ammontare dell'IVA per fatture da ricevere, o registrate in sospensione d'IVA, va riportato nell'attivo del conto del patrimonio alla voce "Crediti per IVA" (B II 4), costituendo un credito verso l'erario a fronte del debito accertato al lordo d'IVA per spese di funzionamento.
- (2) L'importo corrispondente ai pagamenti in conto competenza del Titolo II "Spese in conto capitale" va riferito in aumento alla specifica "IMMOBILIZZAZIONE" dell'attivo; analogamente va operato per i pagamenti in conto residui.
- (3) L'importo corrisponde alle somme rimaste da pagare in conto competenza del Titolo II "Spese in conto capitale", vale a dire che le somme da conservare nel conto finanziario della competenza, a residuo, vanno nell'attivo riferite in aumento al conto d'ordine "Opere da realizzare" e nel passivo riferite in aumento al conto d'ordine "Impegni per opere da realizzare". I pagamenti disposti per spese del titolo II "Spese in conto capitale", in conto residui esercizi precedenti, vanno riferiti in diminuzione nell'attivo e nel passivo ai suddetti conti d'ordine.
- (4) L'importo impegnato dell'intervento "concessioni di crediti ed anticipazioni" va riferito in aumento alla voce dell'Attivo A III 2 "Crediti verso partecipate", ove la concessione di crediti ed anticipazioni riguardi aziende speciali, controllate e collegate; va riferito in aumento alla voce B II dell'Attivo "Crediti" negli altri casi.
- (5) Va indicata la somma rimasta da pagare a terzi in conto competenza finanziaria.
- (6) L'ammortamento dell'esercizio (7S) va portato ad incremento del Fondo d'ammortamento e quindi in diminuzione del corrispondente valore dell'attivo (A).
- (7) L'importo accantonato per svalutazione crediti, che non può costituire impegno nel conto del bilancio, va riferito nel conto del patrimonio in diminuzione all'attivo alla voce "Immobilitazioni finanziarie - crediti di dubbia esigibilità"; nel caso di accertata effettiva inesigibilità di importi dell'attivo del Conto del patrimonio "Immobilitazioni finanziarie - crediti di dubbia esigibilità" è possibile utilizzare l'accantonamento per "Fondo svalutazione crediti" con le modalità previste dal Regolamento di contabilità dell'Ente.
- (8) Minori crediti (minori residui attivi del conto del bilancio).

COMUNE DI FRATTAMAGGIORE (NA)

Luogo FRATTAMAGGIORE il

Il Segretario

DOTT. SSA PATRIZIA MAGNONI

Patrizia Magnoni

Il Responsabile del servizio finanziario


DOTT. SSA ANNAMARIA VOLPICELLI

Annamaria Volpicelli

IL SINDACO

DOTT. FRANCESCO RUSSO

Francesco Russo



COMUNE DI FRATTAMAGGIORE
Provincia di NAPOLI

CONTO ECONOMICO

ESERCIZIO 2014

Data

See. 4

COMUNE DI FRATTAMAGGIORE (NA)

D) PROVENTI ED ONERI FINANZIARI

- 20) Interessi attivi
- 21) Interessi passivi:
 - su mutui e prestiti
 - su obbligazioni
 - su anticipazioni
 - per altre cause

Totale (D) (20-21)

E) PROVENTI ED ONERI STRAORDINARI

Proventi

- 22) Insussistenze del passivo
 - 23) Sopravvenienze attive
 - 24) Plusvalenze patrimoniali
- Totale proventi (e.1) (22+23+24)

Oneri

- 25) Insussistenze dell'attivo
 - 26) Minusvalenze patrimoniali
 - 27) Accantonamento per svalutazione crediti
 - 28) Oneri straordinari
- Totale oneri (e.2) (25+26+27+28)

Totale (E) (e.1 - e.2)

RISULTATO ECONOMICO DELL'ESERCIZIO (A-B+/-C+/-D+/-E)

Luogo FRATTAMAGGIORE

Il Segretario Comunale

DOTT.SSA PATRIZIA MAGNONI

Patrizia Magnoni

Il Responsabile del Servizio finanziario

DOTT.SSA ANNAMARIA VOLPICELLI

IL SINDACO

DOTT. FRANCESCO RUSSO

30.115,02		
1.885.301,71		
0,00		
0,00		
0,00		
	-1.855.186,69	-1.855.186,69
594.412,15		
0,99		
29.752,32	624.165,46	
2.247.019,50		
0,00		
0,00		
1.695.296,16	3.942.315,66	
	-3.318.150,20	-3.318.150,20
		-1.804.360,47



	PROVENTI DELLA GESTIONE	IMPOR TI TOTALI	Impor ti Complessivi
A)			
1)	Proventi tributari	17.347.140,31	
2)	Proventi da trasferimenti	838.679,93	
3)	Proventi da servizi pubblici	1.664.043,68	
4)	Proventi da gestione patrimoniale	282.931,16	
5)	Proventi diversi	826.435,78	
6)	Proventi da concessioni da edificare	0,00	
7)	Incrementi di immobilizzazioni per lavori interni	0,00	
8)	Variazioni nelle rimanenze di prodotti in corso di lavorazione ecc. (+/-)	0,00	
	Totale proventi della gestione (A)	20.959.230,86	
B)			
	<u>COSTI DELLA GESTIONE</u>		
9)	Personale	4.421.860,42	
10)	Acquisto materie prime e/o beni di consumo	62.439,93	
11)	Variazioni nelle rimanenze di mat 1^ e/o beni di consumo (+/-)	0,00	
12)	Prestazioni di servizi	9.212.411,36	
13)	Utilizzo beni di terzi	7.654,92	
14)	Trasferimenti	1.282.672,72	
15)	Imposte e tasse	1.377.963,21	
16)	Quote di ammortamento d'esercizio	1.225.251,88	
	Totale costi di gestione (B)	17.590.254,44	
		3.368.976,42	
	RISULTATO DELLA GESTIONE (A-B)		
C)			
	<u>PROVENTI E ONERI DA AZIENDE SPECIALI PARTECIPATE</u>		
17)	Utili	0,00	
18)	Interessi su capitale di dotazione	0,00	
19)	Trasferimenti ad aziende speciali e partecipate	0,00	
	Totale (C) (17+18-19)	0,00	
	RISULTATO DELLA GESTIONE OPERATIVA (A+B+/-C)		
			3.368.976,42

(segue ...)

Acc. 5

COMUNE DI FRATTAMAGGIORE
Provincia di NAPOLI

CONTO DEL PATRIMONIO
ESERCIZIO 2014

Data

CONTO DEL PATRIMONIO (ATTIVO)
2014

IMPORTI PARZIALI	CONSISTENZA INIZIALE	VARIAZIONI DA C/FINANZIARIO		VARIAZIONI DA ALTRE CAUSE		CONSISTENZA FINALE
		+	-	+	-	
I) IMMOBILIZZAZIONI						
1) IMMOBILIZZAZIONI IMMATERIALI						
Costi pluriennali capitalizzati (relativo fondo di ammortamento in detrazione)	3587,90	0,00	0,00	0,00	0,00	3587,90
Totale	2391,94	0,00	0,00	0,00	0,00	2391,94
II) IMMOBILIZZAZIONI MATERIALI						
1) Beni demaniali (relativo f.do amm.to in detraz.) (relativo fondo di ammortamento in detrazione)	33.863.549,19	1.815.543,48	0,00	0,00	0,00	35.327.539,43
2) Terreni (patrimonio indisponibile)	1.456.231,92	0,00	0,00	371.553,24	0,00	1.827.785,16
3) Terreni (patrimonio disponibile)	0,00	0,00	0,00	0,00	0,00	0,00
4) Fabbricati (patrimonio indisponibile) (relativo fondo di ammortamento in detrazione)	2.411.314,40	0,00	0,00	0,00	0,00	2.411.314,40
5) Fabbricati (patrimonio disponibile) (relativo fondo di ammortamento in detrazione)	36.668.535,90	287.589,62	0,00	0,00	597.730,90	36.358.394,62
6) Macchinari, attrezzature e impianti (relativo fondo di ammortamento in detrazione)	2.892.601,39	0,00	0,00	0,00	0,00	3.490.332,29
7) Attrezzature e sistemi informatici (relativo fondo di ammortamento in detrazione)	11.033.479,97	329.299,70	0,00	178.817,08	0,00	10.854.662,89
8) Automezzi e motomezzi (relativo fondo di ammortamento in detrazione)	887.658,98	0,00	0,00	0,00	0,00	1.066.476,06
9) Mobili e macchine d'ufficio (relativo fondo di ammortamento in detrazione)	593.187,65	9.101,27	0,00	62.277,81	0,00	660.208,94
10) Universalità di beni (patrimonio indisponibile) (relativo fondo di ammortamento in detrazione)	237.183,18	0,00	0,00	0,00	0,00	299.460,99
11) Universalità di beni (patrimonio disponibile) (relativo fondo di ammortamento in detrazione)	76.168,69	0,00	0,00	12.860,89	0,00	72.409,07
12) Diritti reali su beni di terzi	52.440,26	0,00	0,00	0,00	0,00	65.301,15
13) Immobilizzazioni in corso	10.059,82	0,00	0,00	2.011,96	0,00	8.047,86
Totale	70.059,80	161.390,22	0,00	2.011,96	0,00	12.071,76
	327.999,40	0,00	0,00	0,00	0,00	489.389,62
	134.630,62	0,00	0,00	0,00	0,00	134.630,62
	0,00	0,00	0,00	0,00	0,00	0,00
	0,00	0,00	0,00	0,00	0,00	0,00
	0,00	0,00	0,00	0,00	0,00	0,00
	23.426.315,71	0,00	0,00	0,00	0,00	22.914.694,22
Totale	108.430.610,73	2.602.923,69	0,00	0,00	1.736.873,37	109.296.661,05

(segue ...)

COMUNE DI FRATTAMAGGIORE (NA)

<u>III) IMMOBILIZZAZIONI FINANZIARIE</u>						
1) Partecipazioni in:						
a) imprese controllate	0,00	0,00	0,00	0,00	0,00	0,00
b) imprese collegate	0,00	0,00	0,00	0,00	0,00	0,00
c) altre imprese	0,00	0,00	0,00	0,00	0,00	0,00
2) Crediti verso						
a) imprese controllate	0,00	0,00	0,00	0,00	0,00	0,00
b) imprese collegate	0,00	0,00	0,00	0,00	0,00	0,00
c) altre imprese	0,00	0,00	0,00	0,00	0,00	0,00
3) Titoli (investimenti a medio e lungo termine)						
4) Crediti di dubbia esigibilità (detrato il fondo svalutazione crediti)	0,00	0,00	0,00	0,00	0,00	0,00
5) Crediti per depositi cauzionali	0,00	0,00	0,00	0,00	0,00	0,00
Totale	108.434.198,53	2.602.923,69	0,00	0,00	0,00	0,00
TOTALE IMMOBILIZZAZIONI				109.300.248,95		
B) ATTIVO CIRCOLANTE						
I) <u>RIMANENZE</u>						
Totale	0,00	0,00	0,00	0,00	0,00	0,00
II) <u>CREDITI</u>						
1) Verso contribuenti	17.990.041,69	13.047.490,32	0,00	0,00	0,00	21.646.530,32
2) Verso enti del sett. pubblico allargato						
a) Stato	1.400.823,13	376.942,26	0,00	0,00	0,00	308.676,19
- capitale	308.676,19	0,00	0,00	0,00	0,00	175.807,56
- correnti	443.969,64	53.854,60	0,00	0,00	0,00	5.977.226,82
b) Regione	848.777,35	5.313.303,07	0,00	0,00	0,00	4.499,95
- capitale	4.499,95	0,00	0,00	0,00	0,00	368.501,48
- correnti	0,00	505.000,00	0,00	0,00	0,00	5.344.170,69
c) Altri	4.844.479,33	1.654.043,68	0,00	0,00	0,00	452.551,83
- capitale	419.064,92	282.931,16	0,00	0,00	0,00	1.245.334,75
- correnti	681.827,79	825.435,78	0,00	0,00	0,00	146.950,69
3) Verso debitori diversi	0,00	1.558.766,19	0,00	0,00	0,00	13.727,27
a) verso utenti di servizi pubblici	11.306,56	29.752,32	0,98	0,00	0,00	39.353,50
b) verso utenti di beni patrimoniali	45.128,35	1.488.149,30	1.493.914,15	0,00	0,00	21.042,35
- capitale	19.285,51	2.1042,35	19.285,51	0,00	0,00	12.187,45
- correnti	12.187,45	0,00	266.481,88	0,00	0,00	8.240.301,60
d) da alienazioni patrimoniali	8.506.783,47	0,00	0,01	0,00	0,00	43.996.881,45
e) per somme corrisposte c/terzi	35.596.851,33	29.467.361,02	18.818.808,89	798,00	2.249.320,01	
4) Crediti per Iva						
5) Per depositi						
a) banche						
b) Cassa Depositi e Prestiti						
Totale						

COMUNE DI FRATTAMAGGIORE (NA)

III) ATTIVITA' FINANZIARIE CHE NON COSTITUISCONO IMMOBILIZZI

1) Titoli

Totale

IV) DISPONIBILITA' LIQUIDE

1) Fondo di cassa

2) Depositi bancari

Totale

TOTALE ATTIVO CIRCOLANTE

C) RATEI E RISCONTI

I) Ratei attivi

II) Riscointi attivi

TOTALE RATEI E RISCONTI

TOTALE DELL'ATTIVO (A + B + C)

CONTI D'ORDINE

D) OPERE DA REALIZZARE

E) BENI CONFERITI IN AZIENDE SPECIALI

F) BENI DI TERZI

TOTALE CONTI D'ORDINE

	0,00	0,00	0,00	0,00	0,00	0,00	0,00	0,00	0,00
	10.649.965,81	19.239.024,97	24.227.969,77	24.227.969,77	5.661.001,01	0,00	0,00	0,00	0,00
	0,00	30.115,02	27.074,01	27.074,01	16.731,96	0,00	0,00	0,00	0,00
	10.649.965,81	19.269.139,99	24.255.063,78	24.255.063,78	16.731,96	0,00	0,00	0,00	0,00
	46.246.817,14	48.736.501,01	43.073.872,67	43.073.872,67	5.677.732,97	2.249.320,01	0,00	0,00	0,00
					48.674.614,42				
	0,00								
	26.938,64	0,00	0,00	0,00	0,00	0,00	0,00	0,00	0,00
	26.938,64	0,00	0,00	0,00	28.569,36	26.938,64	26.938,64	26.938,64	28.569,36
	154.707.954,41	51.339.424,70	43.073.872,67	43.073.872,67	43.058,31	4.013.132,02	159.003.432,73	159.003.432,73	159.003.432,73
	24.714.559,36	6.973.522,59	2.163.067,51	2.163.067,51	0,00	218.171,11	29.306.843,33	29.306.843,33	29.306.843,33
	24.714.559,36	6.973.522,59	2.163.067,51	2.163.067,51	0,00	218.171,11	29.306.843,33	29.306.843,33	29.306.843,33

CONTO DEL PATRIMONIO (PASSIVO)
2014

IMPORTI PARZIALI	CONSISTENZA INIZIALE	VARIAZIONI DA C/FINANZIARIO		VARIAZIONI DA ALTRE CAUSE		CONSISTENZA FINALE
		+	-	+	-	
A) <u>PATRIMONIO NETTO</u>						
i) Netto patrimoniale	51.700.269,50	0,00	360.370,23	0,00	0,00	51.339.899,27
ii) Netto da beni demaniali	33.983.549,19	0,00	0,00	0,00	1.443.990,24	32.439.558,95
TOTALE PATRIMONIO NETTO	85.683.818,69	0,00	360.370,23	0,00	1.443.990,24	83.779.458,22
B) <u>CONFERIMENTI</u>						
i) Conferimenti da trasferimenti in c/capitale	6.204.676,97	5.618.303,07	321.352,12	0,00	0,00	11.701.627,92
ii) Conferimenti da concessioni di edificare	19.790.368,65	1.231.582,50	0,00	0,00	0,00	21.021.951,15
TOTALE CONFERIMENTI	25.995.045,62	7.049.885,57	321.352,12	0,00	0,00	32.723.579,07
C) <u>DEBITI</u>						
i) <u>Debiti di finanziamento</u>						
1) per finanziamenti a breve termine	0,00	0,00	0,00	0,00	0,00	0,00
2) per mutui e prestiti	38.016.890,76	0,00	744.302,87	0,00	0,00	37.272.587,89
3) per prestiti obbligazionari	0,00	0,00	0,00	0,00	0,00	0,00
4) per debiti pluriennali	0,00	0,00	0,00	0,00	0,00	0,00
ii) <u>Debiti di funzionamento</u>	4.829.083,05	19.947.231,15	19.412.914,84	0,00	424.988,74	4.938.410,62
iii) <u>Debiti per Iva</u>	0,00	0,00	0,00	0,00	0,00	0,00
iv) <u>Debiti per anticipazioni di cassa</u>	0,00	0,00	0,00	0,00	0,00	0,00
v) <u>Debiti per somme anticipate da terzi</u>	211.485,47	1.488.149,30	1.467.846,27	0,00	33.048,97	198.747,53
vi) <u>Debiti verso:</u>						
1) imprese controllate	0,00	0,00	0,00	0,00	0,00	0,00
2) imprese collegate	0,00	0,00	0,00	0,00	0,00	0,00
3) altri (aziende speciali, consorzi, istituzioni)	0,00	0,00	0,00	0,00	0,00	0,00
vii) <u>Altri debiti</u>	71.620,82	20.795,95	52.592,62	100.000,00	49.174,75	90.649,40
TOTALE DEBITI	43.129.090,10	21.456.176,40	21.677.658,60	100.000,00	507.212,46	42.500.395,44
D) <u>RATEI E RISCONTI</u>						
i) Ratei passivi	0,00	0,00	0,00	0,00	0,00	0,00
ii) Risconti passivi	0,00	0,00	0,00	0,00	0,00	0,00
TOTALE RATEI E RISCONTI	0,00	0,00	0,00	0,00	0,00	0,00
TOTALE DEL PASSIVO (A + B + C + D)	154.707.954,41	28.506.061,97	22.359.380,95	100.000,00	1.951.202,70	158.003.432,73
E) <u>CONTI D'ORDINE</u>						
IMPEGNI OPERE DA REALIZZARE	24.714.559,36	6.973.522,59	2.163.067,51	0,00	218.171,11	29.506.843,33
F) <u>CONFERIMENTI IN AZIENDE SPECIALI</u>						
G) <u>BENI DI TERZI</u>						
TOTALE CONTI D'ORDINE	24.714.559,36	6.973.522,59	2.163.067,51	0,00	218.171,11	29.306.843,33

(segue ...)

Luogo FRATTAMAGGIORE

Il Segretario Comunale

DOTT.SSA PATRIZIA MAGNONI

Patrizia Magnoni



Il Responsabile del servizio finanziario

DOTT.SSA ANNAMARIA VOLPICELLI

Annunziata Volpicelli

IL SINDACO

DOTT.FRANCESCO RUSSO

Francesco Russo

Acc. 6

CERTIFICAZIONE DEI PARAMETRI OBIETTIVI PER I COMUNI AI FINI DELL'ACCERTAMENTO DELLA CONDIZIONE DI ENTE STRUTTURALMENTE DEFICITARIO PER IL TRIENNIO 2010-2012 2011-2013 2012-2014

D.M. 18/02/2013 G.U. 55 del 6/3/2013

ESERCIZIO	2014	ENTE	Comune di Frattamaggiore	SIGLA PROVINCIA	NA				
CODICE ISTAT	63032	DELIBERA DI APPROVAZIONE N°		NUMERO DI ABITANTI:	30522				
PARTITA IVA	1546561216	DEL		SUPERFICIE (KMQ):	20				
CODICE ENTE	4150510320								
DELIBERA	<table border="1"> <tr> <td>SI</td> <td>NO</td> </tr> <tr> <td></td> <td>X</td> </tr> </table>	SI	NO		X			50005	
SI	NO								
	X								

		CODICE	Parametri da considerare per l'individuazione delle condizioni strutturalmente deficitarie	
1	Valore Negativo del risultato contabile di gestione superiore in termini di valore assoluto al 5 per cento rispetto alle entrate correnti (a tali fini al risultato contabile si aggiunge l'avanzo di amministrazione utilizzato per le spese di investimento)		<input type="checkbox"/> SI	<input checked="" type="checkbox"/> NO
2	Volume residui attivi di nuova formazione provenienti dalla gestione di competenza e relativa ai titoli I e III, con esclusione delle risorse a titolo di Fondo Sperimentale di Riequilibrio (Art.2 DL 23/2011) o di fondo di Solidarietà (Art. 1 c.380 LG 24/12/2013 n.228) superiori al 42 per cento dei valori di accertamento delle entrate dei medesimi titoli I e III esclusi gli accertamenti delle predette risorse a titolo di FSR o Fondo di Solidarietà		<input checked="" type="checkbox"/> SI	<input type="checkbox"/> NO
3	Ammontare dei residui attivi provenienti dalla gestione dei residui attivi di cui al titolo I e al Titolo III superiore al 65 per cento (ad esclusione eventuali residui da risorse a titolo di Fondo Sperimentale di Riequilibrio (Art.2 DL 23/2011) o di fondo di Solidarietà (Art. 1 c.380 LG 24/12/2013 n.228) rapportata agli accertamenti della gestione di competenza delle entrate dei medesimi titoli I e III ad esclusione degli accertamenti delle predette risorse a titolo di FSR o fondo di solidarietà		<input checked="" type="checkbox"/> SI	<input type="checkbox"/> NO
4	Volume dei residui passivi complessivi provenienti dai titoli I superiore al 40 per cento degli impegni della medesima spesa corrente		<input type="checkbox"/> SI	<input checked="" type="checkbox"/> NO
5	Esistenza di procedimenti di esecuzione forzata superiore all'0,5 per cento delle spese correnti		<input type="checkbox"/> SI	<input checked="" type="checkbox"/> NO
6	Volume complessivo delle spese di personale a vario titolo rapportato al volume complessivo delle entrate correnti desumibili dai titoli I, II, III superiore al 40 per cento per i comuni inferiori a 5.000 abitanti, superiore al 39 per cento per i comuni da 5.000 a 29.999 abitanti, superiore al 38 per cento per i comuni con oltre 29.999 abitanti (al netto dei contributi regionali nonché di altri enti pubblici finalizzati a finanziarie spese di personale)		<input type="checkbox"/> SI	<input checked="" type="checkbox"/> NO
7	Consistenza dei debiti di finanziamento non assistiti da contribuzioni superiore al 150 per cento rispetto alle entrate correnti per gli enti che presentano un risultato contabile di gestione positivo e superiore al 120 per cento per gli enti che presentano un risultato contabile di gestione negativo (fermo restando il limite di indebitamento di cui all'art. 204 del TOUEL)		<input checked="" type="checkbox"/> SI	<input type="checkbox"/> NO
8	Consistenza dei debiti fuori bilancio formatisi nel corso dell'esercizio superiore all' 1 per cento rispetto ai valori di accertamento delle entrate correnti (l'indice si considera negativo ove tale soglia venga superata in tutti gli ultimi tre anni)		<input type="checkbox"/> SI	<input checked="" type="checkbox"/> NO
9	Eventuale esistenza al 31 dicembre di anticipazioni di tesoreria non rimborsate superiori al 5 per cento rispetto alle entrate correnti		<input type="checkbox"/> SI	<input checked="" type="checkbox"/> NO
10	Ripiano squilibri in sede di provvedimento di salvaguardia di cui all'art. 193 TUEL riferito allo stesso esercizio con misure di alienazione di beni patrimoniali e/o avanzo di amministrazione superiore al 5 per cento dei valori della spesa corrente		<input type="checkbox"/> SI	<input checked="" type="checkbox"/> NO

Si attesta che i parametri suindicati sono stati determinati in base alle risultanze amministrativo contabili dell'ente

FRATTAMAGGIORE (LI).....

IL SEGRETARIO

DOTT.SSA PATRIZIA MAGNONI

IL RESPONSABILE DEL SERVIZIO FINANZIARIO

DOTT.SSA ANNAMRIA VOLPICELLI

IL LEGALE RAPPRESENTANTE DELL'ENTE

DOTT. FRANCESCO RUSSO





Monitoraggio del Patto di Stabilità Interno

Resoconto dell'operazione di INVID sul documento

Tipologia Ente: Comune

Ente: FRATTAMAGGIORE

Esercizio: 2014

Documento: Certificazione Digitale Comuni

Stato corrente del documento: Inviato e Protocollato

Data Operazione: 27/03/2015 11:32

Patto di stabilità interno 2014 - Art. 31, commi 20 e 20 bis, della legge n. 183/2011

PROSPETTO per la CERTIFICAZIONE
della verifica del rispetto degli obiettivi del patto di stabilità interno 2014

da trasmettere entro il termine perentorio del 31 marzo 2015

COMUNE di FRATTAMAGGIORE

VISTO il decreto n. 11400 del Ministero dell'economia e delle finanze del 10 febbraio 2014 concernente la determinazione degli obiettivi programmatici relativi al patto di stabilità interno 2014 delle Province e dei Comuni con popolazione superiore a 1.000 abitanti;

VISTO il decreto n. 59729 del 15 luglio 2014 concernente il monitoraggio semestrale del "patto di stabilità interno" per l'anno 2014 delle Province e dei Comuni con popolazione superiore a 1.000 abitanti;

VISTO l'articolo 1, comma 16, della legge 7 aprile 2014, n. 56 che prevede che dal 1° gennaio 2015 le città metropolitane subentrano alle province omonime e succedono ad esse in tutti i rapporti attivi e passivi e ne esercitano le funzioni, nel rispetto degli equilibri di finanza pubblica e degli obiettivi del patto di stabilità interno;

VISTI i risultati della gestione di competenza e di cassa dell'esercizio 2014;

VISTE le informazioni sul monitoraggio del patto di stabilità interno 2014 trasmesse da questo Ente mediante il sito web "http://pattostabilitainterno.tesoro.it";

SI CERTIFICANO LE SEGUENTI RISULTANZE:

SALDO FINANZIARIO 2014		Importi in migliaia di euro
1	ENTRATE FINALI (al netto delle esclusioni previste dalla norma)	22.964
2	SPESE FINALI (al netto delle esclusioni previste dalla norma)	22.962
3=1-2	SALDO FINANZIARIO	332
4	SALDO OBIETTIVO 2014	331
5	SPAZI FINANZIARI ACQUISITI CON IL PATTO ORIZZONTALE NAZIONALE 2014 (art. 4-ter, comma 5, decreto legge n. 16 del 2012)	0
6	Pagamenti di residui passivi di parte capitale (o, per gli enti che hanno partecipato alla sperimentazione in materia di armonizzazione dei sistemi contabili, di cui all'articolo 36 del decreto legislativo 23 giugno 2011, n. 118, pagamenti per impegni già assunti al 31 dicembre del 2013) di cui all'articolo 4-ter, comma 6, del decreto legge 2 marzo 2012, n. 16	0
7=5-6	SPAZI FINANZIARI ACQUISITI CON IL PATTO ORIZZONTALE NAZIONALE 2014 E NON UTILIZZATI PER PAGAMENTI DI RESIDUI PASSIVI IN CONTO CAPITALE (o, per gli enti che hanno partecipato alla sperimentazione in materia di armonizzazione dei sistemi contabili, di cui all'articolo 36 del decreto legislativo 23 giugno 2011, n. 118, anche per effettuare pagamenti di impegni in conto capitale già assunti al 31 dicembre del 2013, con imputazione all'esercizio 2014 e relativi alle quote vincolate del risultato di amministrazione al 31 dicembre 2013), Art. 4-ter, comma 6, decreto legge n. 16 del 2012	0
8=4+7	SALDO OBIETTIVO 2014 FINALE	331
9=3-8	DIFFERENZA TRA SALDO FINANZIARIO E OBIETTIVO ANNUALE FINALE	1

Sulla base delle predette risultanze si certifica che:

- il patto di stabilità interno per l'anno 2014 è stato rispettato
- il patto di stabilità interno per l'anno 2014 NON È STATO RISPETTATO

IL PRESIDENTE IL SINDACO
IL SINDACO METROPOLITANO

IL RESPONSABILE DEL
SERVIZIO FINANZIARIO

ORGANO DI REVISIONE ECONOMICO-FINANZIARIA

Organo Revisione (1) Commissario Ad Acta

Organo Revisione (2)

Organo Revisione (3)



Monitoraggio del Patto di Stabilità Interna

Resoconto dell'operazione di ACQUISIZIONE del modello

Tipologia Ente: Comune

Ente: FRATTAMAGGIORE

Esercizio: 2014

Periodicità: Annuale

Periodo: Anno

Modello: Certificazione Digitale Comuni

Data Operazione: 23/03/2015 09:55

Stato corrente del modello: Acquisito



CITTÀ DI FRATTAMAGGIORE
- PROVINCIA DI NAPOLI -

**ELENCO DELLE SPESE DI RAPPRESENTANZA SOSTENUTE
DAGLI ORGANI DI GOVERNO DELL'ENTE NELL'ANNO 2014**
(articolo 16, comma 26, Decreto Legge 13 Agosto 2011 n. 138)

Delibera di approvazione regolamento: Mai adottata


7

SPESA DI RAPPRESENTANZA SOSTENUTE NELL'ANNO 2010


Descrizione della spesa	Decisione in cui la spesa è stata sostenuta	Importo
4 Tariffe varie	Costo di Italia Reunipolit	10,1
50 Materiali a cubo	Circo di Italia Spumante	120,00
1094 Incaiso	101 Assicurazioni Incaiso (Cassa)	117,60
109 Materiali a cubo	Incaiso per l'Anno F. M. Bergamo	65,01
		121,01
		121,01

In data 21/11/2010

Il Segretario Generale
 Dr. Paolo Magagnoli



Il Dirigente dei Servizi Finanziari
 Dott. Roberto Magagnoli




L'Organo di Indirizzo:



REPUBBLICA ITALIANA
 MINISTERO DELL'ECONOMIA
 DIREZIONE REGIONALE
 REGIONE LIGURIA

Il Dirigente dei Servizi Finanziari
 Dott. Roberto Magagnoli





Acc. 9

INCASSI PER CODICI GESTIONALI

SIOPE

Ente Codice 007519257
Ente Descrizione COMUNE DI FRATTAMAGGIORE
Categoria Province - Comuni - Citta' metropolitane - Unioni di Comuni
Sotto Categoria COMUNI
Periodo ANNUALE 2014
Prospetto INCASSI PER CODICI GESTIONALI
Tipo Report Semplice
Data ultimo aggiornamento 07-mag-2015
Data stampa 14-mag-2015
Importi in EURO



NCASSI PER CODICI GESTIONALI
07519257 - COMUNE DI FRATTAMAGGIORE

Importo nel periodo Importo a tutto il periodo

TITOLO 10: ENTRATE TRIBUTARIE		13.047.490,32	13.047.490,32
1102	ICI - IMU riscossa attraverso altre forme	3.767.377,22	3.767.377,22
1104	TASI riscossa attraverso altre forme	861.932,05	861.932,05
1111	Addizionale IRPEF	1.736.612,08	1.736.612,08
1131	Addizionale sul consumo di energia elettrica	2.049,39	2.049,39
1162	Imposta sulla pubblicit� riscossa attraverso altre forme	27.506,84	27.506,84
1199	Altre imposte	4.910,40	4.910,40
1201	Tassa smaltimento rifiuti solidi urbani - TARES riscosse mediante ruoli	1.517.793,37	1.517.793,37
1204	TARI riscossa attraverso altre forme	45.268,45	45.268,45
1301	Diritti sulle pubbliche affissioni	4.772,92	4.772,92
1303	Fondo sperimentale statale di riequilibrio - Fondo di solidariet� comunale	4.779.763,83	4.779.763,83
1399	Altri tributi speciali ed altre entrate tributarie proprie	299.503,77	299.503,77

TITOLO 20: ENTRATE DERIVANTI DA CONTRIBUTI E TRASFERIMENTI CORRENTI		1.089.162,90	1.089.162,90
2102	Altri trasferimenti correnti dallo Stato	381.111,15	381.111,15
2301	Trasferimenti correnti dalla Regione/Provincia autonoma per funzioni di amministrazione, gestione e controllo	93.774,00	93.774,00
2302	Trasferimenti correnti dalla Regione/Provincia autonoma per funzioni in materia di istruzione pubblica	555.584,80	555.584,80
2501	Trasferimenti correnti da province	58.692,95	58.692,95

TITOLO 30: ENTRATE EXTRATRIBUTARIE		1.581.484,51	1.581.484,51
3101	Diritti di segreteria e rogito	141.843,72	141.843,72
3103	Altri diritti	602,71	602,71
3113	Proventi da convitti, colonie, ostelli, stabilimenti termali	13.258,00	13.258,00
3116	Proventi da impianti sportivi	16.684,75	16.684,75
3118	Proventi da mense	134.465,85	134.465,85
3130	Proventi da parcheggi custoditi e parchimetri	27.945,00	27.945,00
3132	Sanzioni amministrative, ammende, oblazioni	386.456,28	386.456,28
3149	Altri proventi dei servizi pubblici	319.984,11	319.984,11
3201	Fitti attivi da terreni e giacimenti	3.389,50	3.389,50
3202	Fitti attivi da fabbricati	65.811,88	65.811,88
3210	Canoni per concessioni spazi e aree pubbliche	170.529,63	170.529,63
3223	Altri proventi da altri beni materiali	10.074,40	10.074,40
3314	Interessi da enti del settore pubblico per depositi	27.074,01	27.074,01
3502	Canoni da imprese e da soggetti privati	573,23	573,23
3512	Proventi diversi da enti del settore pubblico	14.441,07	14.441,07
3513	Proventi diversi da imprese	236.219,95	236.219,95
3516	Recuperi vari	12.130,42	12.130,42

TITOLO 40: ENTRATE DERIVANTI DA ALIENAZIONI, DA TRASFERIMENTI DI CAPITALE E DA RISCOSSIONE DI CREDITI		1.760.491,21	1.760.491,21
4102	Alienazione di fabbricati residenziali	27.332,59	27.332,59
4301	Trasferimenti di capitale dalla Regione Provincia autonoma senza vincolo di destinazione	184.853,60	184.853,60
4401	Trasferimenti di capitale da province	29.998,52	29.998,52
4451	Trasferimenti di capitale da Unione europea	106.500,00	106.500,00
4501	Entrate da permessi di costruire	1.138.687,81	1.138.687,81
4513	Trasferimenti di capitale da altri	273.118,69	273.118,69

TITOLO 50: ENTRATE DERIVANTI DA ACCENSIONE DI PRESTITI		266.481,88	266.481,88
5301	Mutui da Cassa depositi e prestiti - gestione Tesoro	112.519,29	112.519,29
5302	Mutui da Cassa depositi e prestiti - gestione CDP spa	153.962,59	153.962,59

Importo nel periodo Importo a tutto il periodo

TOLO 60: ENTRATE DA SERVIZI PER CONTO DI TERZI		1.493.914,15	1.493.914,15
6101	Ritenute previdenziali e assistenziali al personale	359.471,72	359.471,72
6201	Ritenute erariali	860.428,30	860.428,30
6301	Altre ritenute al personale per conto di terzi	99.899,65	99.899,65
6501	Rimborso spese per servizi per conto di terzi	161.132,26	161.132,26
6601	Rimborso di anticipazione di fondi per il servizio economato	12.982,22	12.982,22
		0,00	0,00
INCASSI DA REGOLARIZZARE		0,00	0,00
9999	ALTRI INCASSI DA REGOLARIZZARE (riscossioni codificate dal tesoriere)	0,00	0,00
TOTALE GENERALE		19.239.024,97	19.239.024,97



PAGAMENTI PER CODICI
GESTIONALI

SIOPE

Ente Codice 007519257
Ente Descrizione COMUNE DI FRATTAMAGGIORE
Categoria Province - Comuni - Citta' metropolitane - Unioni di Comuni
Sotto Categoria COMUNI
Periodo ANNUALE 2014
Prospetto PAGAMENTI PER CODICI GESTIONALI
Tipo Report Semplice
Data ultimo aggiornamento 07-mag-2015
Data stampa 14-mag-2015
Importi in EURO



Importo nel periodo Importo a tutto il periodo

TOLO IO: SPESE CORRENTI

		Importo nel periodo	Importo a tutto il periodo
1101	Competenze fisse per il personale a tempo indeterminato	19.412.914,84	19.412.914,84
1102	Straordinario per il personale tempo indeterminato	2.821.218,83	2.821.218,83
1103	Altre competenze ed indennità accessorie per il personale a tempo indeterminato	70.556,21	70.556,21
1104	Competenze fisse ed accessorie per il personale a tempo determinato	284.253,69	284.253,69
1105	Altre spese di personale (lavoro flessibile: personale con contratto di formazione e lavoro, lavoratori socialmente utili)	112.870,45	112.870,45
1106	Rimborsi spese per personale comandato	89.121,49	89.121,49
1111	Contributi obbligatori per il personale	- 3.169,47	3.169,47
1201	Carta, cancelleria e stampati	897.297,40	897.297,40
1202	Carburanti, combustibili e lubrificanti	20.228,67	20.228,67
1203	Materiale informatico	14.185,95	14.185,95
1204	Materiale e strumenti tecnico-specialistici	295,85	295,85
1205	Pubblicazioni, giornali e riviste	3.762,17	3.762,17
1207	Acquisto di beni per spese di rappresentanza	3.221,24	3.221,24
1208	Equipaggiamenti e vestiario	201,30	201,30
1210	Altri materiali di consumo	44.884,92	44.884,92
1302	Contratti di servizio per trasporto	1.728,11	1.728,11
1303	Contratti di servizio per smaltimento rifiuti	2.400,00	2.400,00
1306	Altri contratti di servizio	4.022.237,80	4.022.237,80
1311	Manutenzione ordinaria e riparazioni di immobili	746.891,12	746.891,12
1312	Manutenzione ordinaria e riparazioni di automezzi	451.955,44	451.955,44
1313	Altre spese di manutenzione ordinaria e riparazioni	10.831,99	10.831,99
1314	Servizi ausiliari e spese di pulizia	148.088,88	148.088,88
1315	Utenze e canoni per telefonia e reti di trasmissione	388.880,56	388.880,56
1316	Utenze e canoni per energia elettrica	91.766,55	91.766,55
1318	Utenze e canoni per riscaldamento	939.254,63	939.254,63
1321	Accertamenti sanitari resi necessari dall'attività lavorativa	138.060,88	138.060,88
1322	Spese postali	370,80	370,80
1323	Assicurazioni	20.297,40	20.297,40
1324	Acquisto di servizi per spese di rappresentanza	44.623,43	44.623,43
1325	Spese per gli organi istituzionali dell'ente - Indennità	19.907,59	19.907,59
1327	Buoni pasto e mensa per il personale	441.900,50	441.900,50
1329	Assistenza informatica e manutenzione software	95.775,68	95.775,68
1330	Trattamento di missione e rimborsi spese viaggi	70.809,09	70.809,09
1331	Spese per liti (patrocinio legale)	138,30	138,30
1332	Altre spese per servizi	155.052,89	155.052,89
1333	Rette di ricovero in strutture per anziani/minori/handicap ed altri servizi connessi	688.642,68	688.642,68
1334	Mense scolastiche	25.520,00	25.520,00
1337	Spese per pubblicità	360.258,73	360.258,73
1401	Noleggi	287,94	287,94
1511	Trasferimenti correnti a province	7.654,92	7.654,92
1521	Trasferimenti correnti a comuni	15.018,46	15.018,46
1561	Trasferimenti correnti a Enti di previdenza	471.611,52	471.611,52
1569	Trasferimenti correnti a altri enti del settore pubblico	47.990,40	47.990,40
1581	Trasferimenti correnti a famiglie	13.369,77	13.369,77
1583	Trasferimenti correnti ad altri	600,00	600,00
1602	Interessi passivi a Cassa depositi e prestiti - gestione CDP spa	806.199,33	806.199,33
701	IRAP	1.885.301,71	1.885.301,71
712	Imposte sul registro	281.563,54	281.563,54
714	Tassa di rimozione rifiuti solidi urbani	35,62	35,62
		970.285,70	970.285,70



		Importo nel periodo	Importo a tutto il periodo
1802	Altri oneri straordinari della gestione corrente	1.682.335,24	1.682.335,24
TITOLO 20: SPESE IN CONTO CAPITALE		2.602.923,79	2.602.923,79
2102	Vie di comunicazione ed infrastrutture connesse	80.524,60	80.524,60
2107	Altre infrastrutture	1.373.256,14	1.373.256,14
2115	Impianti sportivi	60.042,66	60.042,66
2116	Altri beni immobili	425.921,41	425.921,41
2201	ESPROPRI E SERVITU' ONEROSE	230.945,23	230.945,23
2502	Mobili, macchinari e attrezzature	265.917,83	265.917,83
2506	Hardware	9.101,27	9.101,27
2511	Altri beni materiali	75.366,45	75.366,45
2512	Beni immateriali	8.819,53	8.819,53
2601	INCARICHI PROFESSIONALI ESTERNI	11.232,00	11.232,00
2791	Trasferimenti in conto capitale a famiglie	61.796,67	61.796,67
TITOLO 30: SPESE PER RIMBORSO DI PRESTITI		744.302,87	744.302,87
3302	Rimborso mutui a Cassa depositi e prestiti - gestione CDP spa	744.302,87	744.302,87
TITOLO 40: SPESE DA SERVIZI PER CONTO DI TERZI		1.467.848,27	1.467.848,27
4101	Ritenute previdenziali e assistenziali al personale	359.471,72	359.471,72
4201	Ritenute erariali	860.428,30	860.428,30
4301	Altre ritenute al personale per conto di terzi	99.899,65	99.899,65
4503	Altre spese per servizi per conto di terzi	134.168,60	134.168,60
4601	Anticipazione di fondi per il servizio economato	13.880,00	13.880,00
PAGAMENTI DA REGOLARIZZARE		0,00	0,00
9997	Pagamenti da regolarizzare per pignoramenti (pagamenti codificati dal cassiere)	0,00	0,00
9999	ALTRI PAGAMENTI DA REGOLARIZZARE (pagamenti codificati dal tesoriere)	0,00	0,00
TOTALE GENERALE		24.227.989,77	24.227.989,77

ALL. 10

CITTA' DI FRATTAMAGGIORE

PROVINCIA DI NAPOLI

ANNO 2014

INDICATORE ANNUALE DI TEMPESTIVITA' DEI PAGAMENTI

VISTO il decreto legislativo 33 del 14.03.13;

VISTO il decreto legge 66 del 24.04.14

VISTO il decreto del Presidente del Consiglio dei Ministri 22.09.14;

VISTA la circolare esplicativa 3 del 14.01.15 del MEF;

CONSIDERATI gli acquisti di beni, servizi e forniture di cui ai pagamenti effettuati nell'anno 2014, codici,SIOPE:

1201,1202,1203,1204,1205,1207,1208,1210,1311,1314,1315,1316,1318,1327,1329,1401;


CONSIDERATO i termini di pagamento per transazioni commerciali di cui al decreto legislativo 231 del 09.10.02;

SI ATTESTA

Che, nell'anno 2014 per i pagamenti di cui sopra per un totale di € 2.288.128,61, l'indicatore annuale di tempestività dei pagamenti è stato: - 1,21321, calcolato ai sensi dell'art.9 c.3 DPCM 22.09.14.

IL SINDACO

DR. FRANCESCO RUSSO



IL RESPONSABILE FINANZIARIO

DR. ANNAMARIA VOLPICELLI

-- Delibera di Giunta Comunale n. 56 del 19/05/2015.

-- Letto, confermato e sottoscritto, come all'originale.

IL PRESIDENTE
F.to Dr. Francesco Russo


IL SEGRETARIO GENERALE
F.to Dr. ssa Patrizia Magnoni

ATTESTATO DI PUBBLICAZIONE

--In esecuzione dell'art. 124, comma 1, del TUEL 267/2000, la presente deliberazione viene pubblicata all'Albo Pretorio informatico del Comune per il periodo di giorni quindici, dal

21 MAG. 2015

IL MESSO COMUNALE



--Per copia conforme all'originale

--Li, ~~21 MAG. 2015~~



LA RESPONSABILE DELL'UFFICIO SEGRETERIA

"Organi Collegiali"

- Rita Vitale -



ESECUTIVITÀ

-- La presente deliberazione è divenuta esecutività il giorno 21 MAG. 2015, ai sensi

dell'articolo 134, comma 3, del TUEL 267/2000, essendo decorsi dieci giorni dalla pubblicazione;

dell'articolo 134, comma 4, del TUEL 267/2000, perché dichiarata d'immediata esecuzione.

21 MAG. 2015

--Li, _____

LA RESPONSABILE DELL'UFFICIO SEGRETERIA

"Organi Collegiali"

- Rita Vitale -



COD. E NUMERO	RISORSA	DENOMINAZIONE	RESID. CONSERVATI E STANZIAMENTI DEFINITIVI DI BILANCIO		NUM. RIF.	CONTO TESORIERE		DETERMINAZIONE DEI RESIDUI		ACCERTAMENTI	MAGGIORI O MINORI ENTRATE	
			RESIDUI	A		RESIDUI	B	RESIDUI	C			RESIDUI
			COMPETENZA	F		COMPETENZA	G	COMPETENZA	H	COMPETENZA	I=G+H	L=F-I
			TOTALE	M		TOTALE	N	AL 31/12	O=C+H	TOTALE	P=D+I	
	AVANZO DI AMMINISTRAZIONE		RS	0,00		0,00		0,00		0,00		0,00
			CP	2.523.301,59		0,00		0,00		0,00		0,00
			T	2.523.301,59		0,00		0,00		0,00		0,00
	di cui:											
	Vincolato (CAP.U. 2482)		RS	0,00		0,00		0,00		0,00		0,00
			CP	280.449,00		0,00		0,00		0,00		0,00
			T	280.449,00		0,00		0,00		0,00		0,00
	Finanziamento investimenti		RS	0,00		0,00		0,00		0,00		0,00
			CP	552.416,00		0,00		0,00		0,00		0,00
			T	552.416,00		0,00		0,00		0,00		0,00
	fondo ammortamento		RS	0,00		0,00		0,00		0,00		0,00
			CP	0,00		0,00		0,00		0,00		0,00
			T	0,00		0,00		0,00		0,00		0,00
	Non vincolato (CAP.U. 1429)		RS	0,00		0,00		0,00		0,00		0,00
			CP	1.690.436,59		0,00		0,00		0,00		0,00
			T	1.690.436,59		0,00		0,00		0,00		0,00
	1 TITOLO I ENTRATE TRIBUTARIE											
	1 01 Categoria 1^ IMPOSTE											
1010016	contributi per fattispecie di legge d.l.2/10 art.4 comma 4 ter		RS	0,00		0,00		0,00		0,00		0,00
			CP	3.723,52		3.723,52		0,00		3.723,52		0,00
			T	3.723,52		3.723,52		0,00		3.723,52		0,00
	CAPITOLO 16 CONTRIBUTI PER FATTISPECIE SPECIFICHE DI LEGGE D.L.2/ 10 ART.4 COMMA 4 TER		RS	0,00		0,00		0,00		0,00		0,00
			CP	3.723,52		3.723,52		0,00		3.723,52		0,00
			T	3.723,52		3.723,52		0,00		3.723,52		0,00
1010021	Addizionale consumo energia elettrica		RS	0,00		0,00		0,00		0,00		0,00
			CP	16.584,93		2.049,39		0,00		2.049,39		14.535,54
			T	16.584,93		2.049,39		0,00		2.049,39		0,00
	CAPITOLO 21 ADDITIONALE CONSUMO ENER- GIA ELETTRICA		RS	0,00		0,00		0,00		0,00		0,00
			CP	16.584,93		2.049,39		0,00		2.049,39		14.535,54
			T	16.584,93		2.049,39		0,00		2.049,39		0,00
1010025	addizionale comunale I.R.PE.F.		RS	1.160.101,50		1.182.213,25		1.398,38		1.183.611,63		23.510,13
			CP	1.700.000,00		554.398,83		1.145.601,17		1.700.000,00		0,00
			T	2.860.101,50		1.736.612,08		1.146.999,55		2.883.611,63		0,00
	CAPITOLO 25 ADDITIONALE COMUNALE I.R.PE.F.		RS	1.160.101,50		1.182.213,25		1.398,38		1.183.611,63		23.510,13
			CP	1.700.000,00		554.398,83		1.145.601,17		1.700.000,00		0,00
			T	2.860.101,50		1.736.612,08		1.146.999,55		2.883.611,63		0,00
1010026	fondi cinque per mille per finalita' sociali		RS	0,00		0,00		0,00		0,00		0,00
			CP	1.186,88		1.186,88		0,00		1.186,88		0,00

COD. E NUMERO	RISORSA	DENOMINAZIONE	RESID. CONSERVATI E STANZIAMENTI DEFINITIVI DI BILANCIO		NUM. RIF.	CONTO TESORIERE		DETERMINAZIONE DEI RESIDUI		ACCERTAMENTI		MAGGIORI O MINORI ENTRATE	
			RESIDUI	A		RESIDUI	B	RESIDUI	C	RESIDUI	D=B+C	E=A-D	
			COMPETENZA	F		COMPETENZA	G	COMPETENZA	H	COMPETENZA	I=G+H	COMPETENZA	L=F-I
			TOTALE	M		TOTALE	N	AL 31/12	O=C+H	TOTALE	P=D+I		
			T	1.186,88		1.186,88		0,00		1.186,88			
	CAPITOLO 26		RS	0,00		0,00		0,00		0,00			0,00
	FONDI CINQUE PER MILLE PER FINALITA' SOCIALI (U.1887)		CP	1.186,88		1.186,88		0,00		1.186,88			0,00
			T	1.186,88		1.186,88		0,00		1.186,88			
1010028	Imposta comunale sulla public ita'		RS	106.329,36		1.800,69		98.006,40		99.807,09			6.522,27
			CP	80.000,00		25.706,15		1.606,86		27.313,01		INS	6.762,27
			T	186.329,36		27.506,84		99.613,26		127.120,10			52.686,99
	CAPITOLO 28		RS	106.329,36		1.800,69		98.006,40		99.807,09			6.522,27
	IMPOSTA COMUNALE SULLA PUBBLICITA'		CP	80.000,00		25.706,15		1.606,86		27.313,01		INS	6.762,27
			T	186.329,36		27.506,84		99.613,26		127.120,10			52.686,99
1010041	I.C.I.-violazione esercizi pre gressi e condono		RS	1.476.170,78		209.295,94		1.183.124,92		1.392.420,86			83.749,92
			CP	200.000,00		0,00		728.884,00		728.884,00		INS	83.749,92
			T	1.676.170,78		209.295,94		1.912.008,92		2.121.304,86			528.884,00
	CAPITOLO 41		RS	1.476.170,78		209.295,94		1.183.124,92		1.392.420,86			83.749,92
	I.C.I.-VIOLAZIONE ESERCIZI PREGRESSI E CONDOMO		CP	200.000,00		0,00		728.884,00		728.884,00		INS	83.749,92
			T	1.676.170,78		209.295,94		1.912.008,92		2.121.304,86			528.884,00
1010043	imposta municipale unica-i.m.u		RS	387.491,62		163.290,33		614,75		163.905,08			223.586,54
			CP	3.583.236,00		3.394.790,95		188.445,05		3.583.236,00		INS	236.000,00
			T	3.970.727,62		3.558.081,28		189.059,80		3.747.141,08			0,00
	CAPITOLO 43		RS	387.491,62		163.290,33		614,75		163.905,08			223.586,54
	IMPOSTA MUNICIPALE UNICA -I.M.U.-		CP	3.583.236,00		3.394.790,95		188.445,05		3.583.236,00		INS	236.000,00
			T	3.970.727,62		3.558.081,28		189.059,80		3.747.141,08			0,00
	ARTICOLO 1		RS	2.299,02		14.712,48		0,00		14.712,48			12.413,46
	IMU ABITAZIONE PRINCIPALE		CP	15.000,00		11.472,11		3.527,89		15.000,00			0,00
			T	17.299,02		26.184,59		3.527,89		29.712,48			
	ARTICOLO 2		RS	385.192,60		148.577,85		614,75		149.192,60		INS	236.000,00
	IMU ALTRI FABBRICATI 10,60		CP	3.568.236,00		3.383.318,84		184.917,16		3.568.236,00			0,00
			T	3.953.428,60		3.531.896,69		185.531,91		3.717.428,60			
1010054	tassa servizi indivisibili -T.A.S.I.-		RS	0,00		0,00		0,00		0,00			0,00
			CP	867.000,00		861.932,05		5.067,95		867.000,00			0,00
			T	867.000,00		861.932,05		5.067,95		867.000,00			
	CAPITOLO 54		RS	0,00		0,00		0,00		0,00			0,00
	TASSA SUI SERVIZI INDIVISI BILI - T.A.S.I.		CP	867.000,00		861.932,05		5.067,95		867.000,00			0,00
			T	867.000,00		861.932,05		5.067,95		867.000,00			
	Totale Categoria 1^		RS	3.130.093,26		1.556.600,21		1.283.144,45		2.839.744,66			290.348,60

COD. E NUMERO	RISORSA	DENOMINAZIONE	RESID. CONSERVATI E STANZIAMENTI DEFINITIVI DI BILANCIO		NUM. RIF.	CONTO TESORIERE		DETERMINAZIONE DEI RESIDUI		ACCERTAMENTI	MAGGIORI O MINORI ENTRATE	
			RESIDUI	A		RESIDUI	B	RESIDUI	C			RESIDUI
			COMPETENZA	F		COMPETENZA	G	COMPETENZA	H	COMPETENZA	I=G+H	L=F-I
			TOTALE	M		TOTALE	N	AL 31/12	O=C+H	TOTALE	P=D+I	
			CP	6.451.731,33		4.843.787,77		2.069.605,03		6.913.392,80		INS 326.512,19
			T	9.581.824,59		6.400.387,98		3.352.749,48		9.753.137,46		- 461.661,47
		1 02 Categoria 2^ TASSE										
1020051		tari-tassa rifiuti-	RS	0,00		0,00		0,00		0,00		0,00
			CP	5.083.386,10		48.382,45		5.201.881,00		5.250.263,45		- 166.877,35
			T	5.083.386,10		48.382,45		5.201.881,00		5.250.263,45		
		CAPITOLO 51 TARI.TASSA RIFIUTI	RS	0,00		0,00		0,00		0,00		0,00
			CP	5.083.386,10		48.382,45		5.201.881,00		5.250.263,45		- 166.877,35
			T	5.083.386,10		48.382,45		5.201.881,00		5.250.263,45		
1020052		Tassa smaltimento RR.SS.UU.	RS	11.956.006,14		1.464.991,48		10.416.496,10		11.881.487,58		74.518,56
			CP	0,00		0,00		0,00		0,00		INS 74.518,56
			T	11.956.006,14		1.464.991,48		10.416.496,10		11.881.487,58		0,00
		CAPITOLO 52 TASSA SMALTIMENTO RIFIUTI: TARES	RS	11.956.006,14		1.464.991,48		10.416.496,10		11.881.487,58		74.518,56
			CP	0,00		0,00		0,00		0,00		INS 74.518,56
			T	11.956.006,14		1.464.991,48		10.416.496,10		11.881.487,58		0,00
1020053		attività di accertamento evasione/elusione tarsu	RS	1.119.736,26		49.586,94		819.821,15		869.408,09		250.328,17
			CP	150.000,00		100,95		0,00		100,95		INS 250.328,17
			T	1.269.736,26		49.687,89		819.821,15		869.509,04		149.899,05
		CAPITOLO 53 ATTIVITA' DI ACCERTAMENTO TARES/TARSU (CAP.U.375)	RS	1.119.736,26		49.586,94		819.821,15		869.408,09		250.328,17
			CP	150.000,00		100,95		0,00		100,95		INS 250.328,17
			T	1.269.736,26		49.687,89		819.821,15		869.509,04		149.899,05
		Totale Categoria 2^	RS	13.075.742,40		1.514.578,42		11.236.317,25		12.750.895,67		324.846,73
			CP	5.233.386,10		48.483,40		5.201.881,00		5.250.364,40		INS 324.846,73
			T	18.309.128,50		1.563.061,82		16.438.198,25		18.001.260,07		- 16.978,30
		1 03 Categoria 3^ TRIBUTI SPECIALI ED ALTRE EN TRATE TRIBUTARIE PROPRIE										
1030064		Diritti e canoni depurazione acque insediamenti civili	RS	1.275.192,84		9.075,42		1.274.034,35		1.283.109,77		- 7.916,93
			CP	50.000,00		0,00		35.000,00		35.000,00		15.000,00
			T	1.325.192,84		9.075,42		1.309.034,35		1.318.109,77		
		CAPITOLO 64 DIRITTI E CANONI DEPURAZIO	RS	1.275.192,84		9.075,42		1.274.034,35		1.283.109,77		- 7.916,93
			CP	50.000,00		0,00		35.000,00		35.000,00		15.000,00

COD. E NUMERO	RISORSA	RESID. CONSERVATI E STANZIAMENTI DEFINITIVI DI BILANCIO	NUM. RIF.	CONTO TESORIERE		DETERMINAZIONE DEI RESIDUI		ACCERTAMENTI	MAGGIORI O MINORI ENTRATE
				RISCOSSIONI		RESIDUI DA RIPORTARE			
		RESIDUI A		RESIDUI B		RESIDUI C	RESIDUI D=B+C		E=A-D
	DENOMINAZIONE	COMPETENZA F		COMPETENZA G		COMPETENZA H	COMPETENZA I=G+H		L=F-I
		TOTALE M		TOTALE N		AL 31/12 O=C+H	TOTALE P=D+I		
	TI E TRASFERIMENTI CORRENTI DELLO STATO, DELLA REGIONE E DI ALTRI ENTI PUBBLICI ANCHE IN RAPPORTO ALL'ESERCIZIO DI FUNZIONI DELEGATE DALLA REGIO NE								
	2 01 Categoria 1^ CONTRIBUTI E TRASFERIMENTI COR RENTI DALLO STATO								
2010076	Trasferimenti correnti dallo Stato	RS 0,00 CP 261.923,05 T 261.923,05		0,00 261.923,05 261.923,05		0,00 0,00 0,00	0,00 261.923,05 261.923,05		0,00 0,00 0,00
	CAPITOLO 76 TRASFERIMENTI CORRENTI DALLO STATO	RS 0,00 CP 261.923,05 T 261.923,05		0,00 261.923,05 261.923,05		0,00 0,00 0,00	0,00 261.923,05 261.923,05		0,00 0,00 0,00
	ARTICOLO 2 CONTRIBUTO PEREQUATIVO	RS 0,00 CP 692,61 T 692,61		0,00 0,00 0,00		0,00 0,00 0,00	0,00 0,00 0,00		0,00 692,61 0,00
	ARTICOLO 3 CONTRIBUTO SVILUPPO INVEST IMENTI	RS 0,00 CP 261.230,44 T 261.230,44		0,00 261.230,44 261.230,44		0,00 0,00 0,00	0,00 261.230,44 261.230,44		0,00 - 692,61
2010078	fondo art.1 comma 3 d.l.154/08 accertamento convenzionale	RS 642.626,78 CP 0,00 T 642.626,78		0,00 0,00 0,00		0,00 0,00 0,00	0,00 0,00 0,00	INS	642.626,78 0,00 642.626,78
	CAPITOLO 78 FONDO ART.2 C.3 D.L.154/08 -ACCERTAMENTO CONVENZIONAL	RS 642.626,78 CP 0,00 T 642.626,78		0,00 0,00 0,00		0,00 0,00 0,00	0,00 0,00 0,00	INS	642.626,78 0,00 642.626,78
2010082	contributo minor gettito imu	RS 0,00 CP 171.914,86 T 171.914,86		4.168,89 29.450,71 33.619,60		0,00 0,00 0,00	4.168,89 29.450,71 33.619,60	-	4.168,89 142.464,15 142.464,15
	CAPITOLO 82 CONTRIBUTO MINOR GETTITO IMU	RS 0,00 CP 171.914,86 T 171.914,86		4.168,89 29.450,71 33.619,60		0,00 0,00 0,00	4.168,89 29.450,71 33.619,60	-	4.168,89 142.464,15 142.464,15
2010084	contributo compensativo imu immobili comunali	RS 0,00 CP 46.054,71 T 46.054,71		0,00 37.681,13 37.681,13		0,00 0,00 0,00	0,00 37.681,13 37.681,13		0,00 8.373,58 8.373,58
	CAPITOLO 84 CONTRIBUTO COMPENSATIVO IMU IMMOBILI COMUNALI	RS 0,00 CP 46.054,71 T 46.054,71		0,00 37.681,13 37.681,13		0,00 0,00 0,00	0,00 37.681,13 37.681,13		0,00 8.373,58 8.373,58
2010092	Contributo dallo Stato per gli	RS 682.931,75		0,00		0,00	0,00		682.931,75

COD. E NUMERO	RISORSA DENOMINAZIONE	RESID. CONSERVATI E STANZIAMENTI DEFINITIVI DI BILANCIO	NUM. RIF.	CONTO TESORIERE		DETERMINAZIONE DEI RESIDUI		ACCERTAMENTI		MAGGIORI O MINORI ENTRATE
				RISCOSSIONI	RESIDUI DA RIPORTARE	RESIDUI DA RIPORTARE	RESIDUI DA RIPORTARE	D=B+C	B=A-D	
		RESIDUI	A	RESIDUI	B	RESIDUI	C	RESIDUI	D=B+C	B=A-D
		COMPETENZA	F	COMPETENZA	G	COMPETENZA	H	COMPETENZA	I=G+H	L=F-I
		TOTALE	M	TOTALE	N	AL 31/12	O=C+H	TOTALE	P=D+I	
2030120	Assegnazione fondi per diritto allo studio	RS	147.453,00	147.453,00	0,00	147.453,00	0,00	147.453,00	0,00	
		CP	0,00	0,00	0,00	0,00	0,00	0,00	0,00	
		T	147.453,00	147.453,00	0,00	147.453,00	0,00	147.453,00	0,00	
	CAPITOLO 120	RS	147.453,00	147.453,00	0,00	147.453,00	0,00	147.453,00	0,00	
	ASSEGNAZIONE FONDI REGIONA LI DIRITTO ALLO STUDIO - SCUOLA OBBLIGO-	CP	0,00	0,00	0,00	0,00	0,00	0,00	0,00	
		T	147.453,00	147.453,00	0,00	147.453,00	0,00	147.453,00	0,00	
2030121	Assegnazione fondi per diritto allo studio scuola secondaria superiore	RS	26.321,68	58.941,68	0,00	58.941,68	0,00	58.941,68	-	32.620,00
		CP	225.784,12	349.190,12	0,00	349.190,12	0,00	349.190,12	-	123.406,00
		T	252.105,80	408.131,80	0,00	408.131,80	0,00	408.131,80		
	CAPITOLO 121	RS	26.321,68	58.941,68	0,00	58.941,68	0,00	58.941,68	-	32.620,00
	ASSEGNAZIONE FONDI REGIONA LI DIRITTO ALLO STUDIO - SC.SECOND.SUPER.-U.798-799	CP	225.784,12	349.190,12	0,00	349.190,12	0,00	349.190,12	-	123.406,00
		T	252.105,80	408.131,80	0,00	408.131,80	0,00	408.131,80		
2030122	trasferimenti regionali per borse di studio legge 62/00	RS	0,00	0,00	0,00	0,00	0,00	0,00		0,00
		CP	704.520,00	0,00	0,00	0,00	0,00	0,00		704.520,00
		T	704.520,00	0,00	0,00	0,00	0,00	0,00		
	CAPITOLO 122	RS	0,00	0,00	0,00	0,00	0,00	0,00		0,00
	TRASFERIMENTI REGIONALI PER BORSE DI STUDIO LEGGE 62/00 CAP.U. 795	CP	704.520,00	0,00	0,00	0,00	0,00	0,00		704.520,00
		T	704.520,00	0,00	0,00	0,00	0,00	0,00		
2030123	contributo p.o.r.campania misura 3.6	RS	54.468,00	0,00	0,00	0,00	0,00	0,00	INS	54.468,00
		CP	64.507,00	0,00	0,00	0,00	0,00	0,00		64.507,00
		T	118.975,00	0,00	0,00	0,00	0,00	0,00		
	CAPITOLO 123	RS	54.468,00	0,00	0,00	0,00	0,00	0,00	INS	54.468,00
	CONTRIBUTO P.O.R.CAMPANIA MISURA 3.6 (CAP.U.790)	CP	64.507,00	0,00	0,00	0,00	0,00	0,00		64.507,00
		T	118.975,00	0,00	0,00	0,00	0,00	0,00		
2030125	assegnazione fondi regionali per il servizio Informagiovani	RS	0,00	0,00	0,00	0,00	0,00	0,00		0,00
		CP	129.567,31	0,00	0,00	0,00	0,00	0,00		129.567,31
		T	129.567,31	0,00	0,00	0,00	0,00	0,00		
	CAPITOLO 125	RS	0,00	0,00	0,00	0,00	0,00	0,00		0,00
	ASSEGNAZIONE FONDI REGIONA LI PER IL SERVIZIO INFORMA GIOVANI (CAP.U. 1954/1)	CP	129.567,31	0,00	0,00	0,00	0,00	0,00		129.567,31
		T	129.567,31	0,00	0,00	0,00	0,00	0,00		
2030127	finanziamento piano comunale per raccolta differenziata	RS	215.726,96	93.774,00	121.952,96	215.726,96	121.952,96	215.726,96		0,00
		CP	96.853,04	0,00	53.854,60	53.854,60	53.854,60	53.854,60		42.998,44
		T	312.580,00	93.774,00	175.807,56	269.581,56	175.807,56	269.581,56		
	CAPITOLO 127	RS	215.726,96	93.774,00	121.952,96	215.726,96	121.952,96	215.726,96		0,00
	FINANZIAMENTO POR CAMPANIA	CP	96.853,04	0,00	53.854,60	53.854,60	53.854,60	53.854,60		42.998,44

COD. E NUMERO	RISORSA DENOMINAZIONE		RESID. CONSERVATI E STANZIAMENTI DEFINITIVI DI BILANCIO	NUM. RIF.	CONTO TESORIERE		DETERMINAZIONE DEI RESIDUI		ACCERTAMENTI	MAGGIORI O MINORI ENTRATE	
			RESIDUI		A	RISCOSSIONI		RESIDUI DA RIPORTARE			
			COMPETENZA	F	RESIDUI	B	RESIDUI	C	RESIDUI	D=B+C	E=A-D
			TOTALE	M	TOTALE	N	AL 31/12	O=C+H	TOTALE	P=D+I	L=F-I
	FESR 2007-2013 INCREMENTO RACC.DIFF. (U.1590 E 2775)	T	312.580,00		93.774,00		175.807,56		269.581,56		
2030141	FONDI PER ACQUISTO ALBERI PER OGNI NEONATO	RS	0,00		0,00		0,00		0,00		0,00
		CP	22.014,00		0,00		0,00		0,00		22.014,00
		T	22.014,00		0,00		0,00		0,00		
	CAPITOLO 141	RS	0,00		0,00		0,00		0,00		0,00
	RIMBORSO PER ACQUISTO ALBE RO PER OGNI NEONATO	CP	22.014,00		0,00		0,00		0,00		22.014,00
		T	22.014,00		0,00		0,00		0,00		
2030164	Fondi nel campo delle abitazio ni	RS	0,00		0,00		0,00		0,00		0,00
		CP	92.507,00		0,00		0,00		0,00		92.507,00
		T	92.507,00		0,00		0,00		0,00		
	CAPITOLO 164	RS	0,00		0,00		0,00		0,00		0,00
	ASSEGNAZIONE FONDI REGIONA LI NEL CAMPO DELLE ABITAZN I (CAP.U.1970)	CP	92.507,00		0,00		0,00		0,00		92.507,00
		T	92.507,00		0,00		0,00		0,00		
	Totale Categoria 3^	RS	443.969,64		300.168,68		121.952,96		422.121,64		21.848,00
		CP	1.335.752,47		349.190,12		53.854,60		403.044,72	INS	54.468,00
		T	1.779.722,11		649.358,80		175.807,56		825.166,36		932.707,75
	2 05 Categoria 5^ CONTRIBUTI E TRASFERIMENTI COR RENTI DA ALTRI ENTI DEL SETTO RE PUBBLICO										
2050145	contributo provinciale investi menti incremento raccolta diff erenziata	RS	0,00		0,00		0,00		0,00		0,00
		CP	58.692,95		58.692,95		0,00		58.692,95		0,00
		T	58.692,95		58.692,95		0,00		58.692,95		
	CAPITOLO 145	RS	0,00		0,00		0,00		0,00		0,00
	CONTRIB.PROVINCIALE INVEST IMENTI INCREMENTO RACCOLTA DIFFERENZIATA (CAP.U.2765)	CP	58.692,95		58.692,95		0,00		58.692,95		0,00
		T	58.692,95		58.692,95		0,00		58.692,95		
2050232	compartecipazione comuni distr etto 27 al ptg	RS	4.499,95		0,00		4.499,95		4.499,95		0,00
		CP	24.093,86		0,00		0,00		0,00		24.093,86
		T	28.593,81		0,00		4.499,95		4.499,95		
	CAPITOLO 232	RS	4.499,95		0,00		4.499,95		4.499,95		0,00
	COMPARTICIPAZIONE COMUNI DISTRETTO 27 AL PTG(U.1957)	CP	24.093,86		0,00		0,00		0,00		24.093,86
		T	28.593,81		0,00		4.499,95		4.499,95		
2050234	compartecip.dei comuni alla sp esa del Giudice di Pace	RS	0,00		0,00		0,00		0,00		0,00
		CP	17.000,00		0,00		0,00		0,00		17.000,00
		T	17.000,00		0,00		0,00		0,00		

COD. E NUMERO	RISORSA	RESID. CONSERVATI E STANZIAMENTI DEFINITIVI DI BILANCIO	NUM. RIF.	CONTO TESORIERE		DETERMINAZIONE DEI RESIDUI		ACCERTAMENTI		MAGGIORI O' MINORI ENTRATE	
				RISCOSSIONI		RESIDUI DA RIPORTARE					
	DENOMINAZIONE	RESIDUI A		RESIDUI B	RESIDUI C	RESIDUI D	D=B+C	RESIDUI E	E=D+I	RESIDUI F	F=A-D
		COMPETENZA G		COMPETENZA H	COMPETENZA I	COMPETENZA J	I=G+H	COMPETENZA K	K=J+L	COMPETENZA L	L=F-I
		TOTALE M		TOTALE N	AL 31/12 O=C+H	TOTALE P	P=D+I	TOTALE Q	Q=P+R	TOTALE R	R=L-F-I
	CAPITOLO 234	RS	0,00	0,00	0,00	0,00	0,00	0,00	0,00	0,00	0,00
	COMPARTEC.DEI COMUNI ALLA	CP	17.000,00	0,00	0,00	0,00	0,00	0,00	0,00	0,00	17.000,00
	SPESA DEL GIUDICE DI PACE	T	17.000,00	0,00	0,00	0,00	0,00	0,00	0,00	0,00	0,00
2050235	trasferimento per attività cen	RS	0,00	0,00	0,00	0,00	0,00	0,00	0,00	0,00	0,00
	tro sociale anziani	CP	35.000,00	0,00	0,00	0,00	0,00	0,00	0,00	0,00	35.000,00
		T	35.000,00	0,00	0,00	0,00	0,00	0,00	0,00	0,00	0,00
	CAPITOLO 235	RS	0,00	0,00	0,00	0,00	0,00	0,00	0,00	0,00	0,00
	TRASFERIMENTI PER ATTIVITA	CP	35.000,00	0,00	0,00	0,00	0,00	0,00	0,00	0,00	35.000,00
	CENTRO SOCIALE ANZIANI	T	35.000,00	0,00	0,00	0,00	0,00	0,00	0,00	0,00	0,00
	(CAP.U.1870)										
2050249	trasferim.da comune s.antimo	RS	0,00	0,00	0,00	0,00	0,00	0,00	0,00	0,00	0,00
	per servizio mensa indigenti	CP	4.000,00	0,00	0,00	0,00	0,00	0,00	0,00	0,00	4.000,00
		T	4.000,00	0,00	0,00	0,00	0,00	0,00	0,00	0,00	0,00
	CAPITOLO 249	RS	0,00	0,00	0,00	0,00	0,00	0,00	0,00	0,00	0,00
	TRASF.DA COMUNE S.ANTIMO	CP	4.000,00	0,00	0,00	0,00	0,00	0,00	0,00	0,00	4.000,00
	PER SERVIZIO MENSA AGLI IN	T	4.000,00	0,00	0,00	0,00	0,00	0,00	0,00	0,00	0,00
	DIGENTI (CAP.U.1680)										
2050511	entrate da compartecipazione	RS	0,00	0,00	0,00	0,00	0,00	0,00	0,00	0,00	0,00
	prestazioni sociali	CP	1.000,00	0,00	0,00	0,00	0,00	0,00	0,00	0,00	1.000,00
		T	1.000,00	0,00	0,00	0,00	0,00	0,00	0,00	0,00	0,00
	CAPITOLO 511	RS	0,00	0,00	0,00	0,00	0,00	0,00	0,00	0,00	0,00
	ENTRATE DA COMPARTECIPAZIO	CP	1.000,00	0,00	0,00	0,00	0,00	0,00	0,00	0,00	1.000,00
	NE PRESTAZ.SOCIALI (U.825)	T	1.000,00	0,00	0,00	0,00	0,00	0,00	0,00	0,00	0,00
	Totale Categoria 5^	RS	4.499,95	0,00	4.499,95	4.499,95	4.499,95	4.499,95	4.499,95	0,00	0,00
		CP	139.786,81	58.692,95	0,00	58.692,95	58.692,95	58.692,95	58.692,95	81.093,86	81.093,86
		T	144.286,76	58.692,95	4.499,95	63.192,90	63.192,90	63.192,90	63.192,90	0,00	0,00
	Riassunto Titolo II										
	ENTRATE DERIVANTI DA CONTRIBU										
	TI E TRASFERIMENTI CORRENTI										
	DELLO STATO, DELLA REGIONE E										
	DI ALTRI ENTI PUBBLICI ANCHE										
	IN RAPPORTO ALL'ESERCIZIO DI										
	FUNZIONI DELEGATE DALLA REGIO										
	NE										
2 01	Categoria 1^	RS	1.460.823,13	4.168,89	0,00	4.168,89	4.168,89	4.168,89	4.168,89	1.456.654,24	1.456.654,24
		CP	528.188,62	376.942,26	0,00	376.942,26	376.942,26	376.942,26	376.942,26	151.246,36	151.246,36
		T	1.989.011,75	381.111,15	0,00	381.111,15	381.111,15	381.111,15	381.111,15	0,00	0,00
2 03	Categoria 3^	RS	443.969,64	300.168,68	121.952,96	422.121,64	422.121,64	422.121,64	422.121,64	21.848,00	21.848,00
		CP	1.335.752,47	349.190,12	53.854,60	403.044,72	403.044,72	403.044,72	403.044,72	932.707,75	932.707,75
		T	1.779.722,11	649.358,80	175.807,56	825.166,36	825.166,36	825.166,36	825.166,36	0,00	0,00
2 05	Categoria 5^	RS	4.499,95	0,00	4.499,95	4.499,95	4.499,95	4.499,95	4.499,95	0,00	0,00

COD. E NUMERO	RISORSA DENOMINAZIONE	RESID. CONSERVATI E STANZIAMENTI DEFINITIVI DI BILANCIO		NUM. RIF.	CONTO TESORIERE		DETERMINAZIONE DEI RESIDUI		ACCERTAMENTI		MAGGIORI O MINORI ENTRATE
		RESIDUI	A		RISCOSSIONI	RESIDUI DA RIPORTARE	RESIDUI	C	RESIDUI	D=B+C	E=A-D
		COMPETENZA	F		COMPETENZA	G	COMPETENZA	H	COMPETENZA	I=G+H	L=F-I
		TOTALE	M		TOTALE	N	AL 31/12	O=C+H	TOTALE	P=D+I	
		CP	139.786,81			58.692,95		0,00		58.692,95	81.093,86
		T	144.286,76			58.692,95		4.499,95		63.192,90	
	Totale Titolo II	RS	1.909.292,72			304.337,57		126.452,91		430.790,48	1.478.502,24
											INS 1.515.291,13
		CP	2.003.727,90			784.825,33		53.854,60		838.679,93	1.165.047,97
		T	3.913.020,62			1.089.162,90		180.307,51		1.269.470,41	
	3 TITOLO III ENTRATE EXTRATRIBUTARIE										
	3 01 Categoria 1^ PROVENTI DEI SERVIZI PUBBLICI										
3010250	sanzioni amministrative ertribu tarie	RS	0,00			0,00		0,00		0,00	0,00
		CP	3.918,03			3.903,60		0,00		3.903,60	14,43
		T	3.918,03			3.903,60		0,00		3.903,60	
	CAPITOLO 250 SANZIONI AMMINISTRATIVE E TRIBUTARIE	RS	0,00			0,00		0,00		0,00	0,00
		CP	3.918,03			3.903,60		0,00		3.903,60	14,43
		T	3.918,03			3.903,60		0,00		3.903,60	
3010252	Proventi da sanzioni per viola zioni a leggi e regolamenti	RS	4.341.214,33			140.679,10		4.163.967,55		4.304.646,65	36.567,68
											INS 36.567,68
		CP	400.000,00			240.557,09		681.365,85		921.922,94	521.922,94
		T	4.741.214,33			381.236,19		4.845.333,40		5.226.569,59	
	CAPITOLO 252 PROVENTI DA CONTRAVVENZION I AL CODICE STRADALE (CAP.U.501,528,2614)	RS	4.341.214,33			140.679,10		4.163.967,55		4.304.646,65	36.567,68
											INS 36.567,68
		CP	400.000,00			240.557,09		681.365,85		921.922,94	521.922,94
		T	4.741.214,33			381.236,19		4.845.333,40		5.226.569,59	
3010254	proventi da rimozione auto in sosta vietata	RS	442,20			442,20		0,00		442,20	0,00
		CP	5.724,81			1.879,10		1.507,19		3.386,29	2.338,52
		T	6.167,01			2.321,30		1.507,19		3.828,49	
	CAPITOLO 254 INCASSI PER RIMOZIONE AUTO IN SOSTA VIETATA	RS	442,20			442,20		0,00		442,20	0,00
		CP	5.724,81			1.879,10		1.507,19		3.386,29	2.338,52
		T	6.167,01			2.321,30		1.507,19		3.828,49	
3010255	Incasso fotocopie biblioteca	RS	0,00			0,00		0,00		0,00	0,00
		CP	150,00			0,00		0,00		0,00	150,00
		T	150,00			0,00		0,00		0,00	
	CAPITOLO 255 INCASSO FOTOCOPIE BIBLIOTE CA COMUNALE	RS	0,00			0,00		0,00		0,00	0,00
		CP	150,00			0,00		0,00		0,00	150,00
		T	150,00			0,00		0,00		0,00	
3010260	Diritti di segreteria	RS	9.901,22			9.901,22		0,00		9.901,22	0,00
		CP	100.000,00			109.400,64		13.282,21		122.682,85	22.682,85
		T	109.901,22			119.301,86		13.282,21		132.584,07	

COD. E NUMERO	RISORSA DENOMINAZIONE	RESID. CONSERVATI E STANZIAMENTI DEFINITIVI DI BILANCIO	NUM. RIF.	CONTO TESORIERE		DETERMINAZIONE DEI RESIDUI		ACCERTAMENTI		MAGGIORI O MINORI ENTRATE
				RISCOSSIONI		RESIDUI DA RIPORTARE		RESIDUI	D=B+C	E=A-D
		RESIDUI	A	RESIDUI	B	RESIDUI	C	RESIDUI	D=B+C	E=A-D
		COMPETENZA	F	COMPETENZA	G	COMPETENZA	H	COMPETENZA	I=G+H	L=F-I
		TOTALE	M	TOTALE	N	AL 31/12	O=C+H	TOTALE	P=D+I	
	CAPITOLO 260	RS	9.901,22		9.901,22		0,00		9.901,22	0,00
	DIRITTI DI SEGRETERIA	CP	100.000,00		109.400,64		13.282,21		122.682,85	- 22.682,85
	(U.76)	T	109.901,22		119.301,86		13.282,21		132.584,07	
3010261	diritti di segreteria istrutto	RS	0,00		0,00		0,00		0,00	0,00
	ria condono edilizio	CP	10.000,00		1.479,00		344,00		1.823,00	8.177,00
		T	10.000,00		1.479,00		344,00		1.823,00	
	CAPITOLO 261	RS	0,00		0,00		0,00		0,00	0,00
	DIRITTI DI SEGRETERIA ISTR	CP	10.000,00		1.479,00		344,00		1.823,00	8.177,00
	UTTORIA CONDOMO EDILIZIO	T	10.000,00		1.479,00		344,00		1.823,00	
	(10% AL CAP. U. 166)									
3010266	Diritti sugli atti dello stato	RS	17,75		17,75		0,00		17,75	0,00
	civile	CP	500,00		484,25		15,25		499,50	0,50
		T	517,75		502,00		15,25		517,25	
	CAPITOLO 266	RS	17,75		17,75		0,00		17,75	0,00
	DIRITTI SUGLI ATTI DELLO	CP	500,00		484,25		15,25		499,50	0,50
	STATO CIVILE	T	517,75		502,00		15,25		517,25	
3010268	Diritti rilascio carte d'ident	RS	443,68		443,68		0,00		443,68	0,00
	ita'	CP	18.500,00		20.362,08		538,08		20.900,16	- 2.400,16
		T	18.943,68		20.805,76		538,08		21.343,84	
	CAPITOLO 268	RS	443,68		443,68		0,00		443,68	0,00
	DIRITTI RILASCIO CARTE DI	CP	18.500,00		20.362,08		538,08		20.900,16	- 2.400,16
	IDENTITA'	T	18.943,68		20.805,76		538,08		21.343,84	
3010316	canone annuo per servizio sost	RS	28.060,00		27.945,00		115,00		28.060,00	0,00
	a oraria	CP	28.060,00		0,00		28.060,00		28.060,00	0,00
		T	56.120,00		27.945,00		28.175,00		56.120,00	
	CAPITOLO 316	RS	28.060,00		27.945,00		115,00		28.060,00	0,00
	CANONE ANNUO PER SERVIZIO	CP	28.060,00		0,00		28.060,00		28.060,00	0,00
	SOSTA ORARIA	T	56.120,00		27.945,00		28.175,00		56.120,00	
3010319	CANONE CONCESS.DISTRIB. ACQUA	RS	116.000,00		0,00		116.000,00		116.000,00	0,00
	POTABILE	CP	58.000,00		0,00		58.000,00		58.000,00	0,00
		T	174.000,00		0,00		174.000,00		174.000,00	
	CAPITOLO 319	RS	116.000,00		0,00		116.000,00		116.000,00	0,00
	CANONE CONCESSORIO DISTRIB	CP	58.000,00		0,00		58.000,00		58.000,00	0,00
	UZIONE ACQUA POTABILE	T	174.000,00		0,00		174.000,00		174.000,00	
3010320	proventi per spese registrazio	RS	0,00		0,00		0,00		0,00	0,00
	ne contratti appalto	CP	20.000,00		10.825,00		0,00		10.825,00	9.175,00
		T	20.000,00		10.825,00		0,00		10.825,00	
	CAPITOLO 320	RS	0,00		0,00		0,00		0,00	0,00
	PROVENTI PER SPESE REGISTR	CP	20.000,00		10.825,00		0,00		10.825,00	9.175,00
	CONTRATTI APPALTO (U. 66)	T	20.000,00		10.825,00		0,00		10.825,00	
3010334	Proventi da raccolta differenz	RS	142.765,93		130.765,93		12.000,00		142.765,93	0,00
	ziata	CP	150.000,00		0,00		147.039,83		147.039,83	2.960,17

COD. E NUMERO	RISORSA	DENOMINAZIONE	RESID. CONSERVATI E STANZIAMENTI DEFINITIVI DI BILANCIO		NUM. RIF.	CONTO TESORIERE		DETERMINAZIONE DEI RESIDUI		ACCERTAMENTI		MAGGIORI O MINORI ENTRATE
			RESIDUI	A		RESIDUI	B	RESIDUI	C	RESIDUI	D=B+C	E=A-D
			COMPETENZA	F		COMPETENZA	G	COMPETENZA	H	COMPETENZA	I=G+H	L=F-I
			TOTALE	M		TOTALE	N	AL 31/12	O=C+H	TOTALE	P=D+I	
			T	292.765,93		130.765,93		159.039,83		289.805,76		
	CAPITOLO	334	RS	142.765,93		130.765,93		12.000,00		142.765,93		0,00
	PROVENTI RACCOLTA DIFFEREN		CP	150.000,00		0,00		147.039,83		147.039,83		2.960,17
	ZIATA - MULTIMATERIALE -		T	292.765,93		130.765,93		159.039,83		289.805,76		
3010335	proventi raccolta differenziat		RS	56.868,96		40.427,38		363,00		40.790,38		16.078,58
	a - carta-		CP	134.000,00		72.307,28		40.056,11		112.363,39		21.636,61
			T	190.868,96		112.734,66		40.419,11		153.153,77		
	CAPITOLO	335	RS	56.868,96		40.427,38		363,00		40.790,38		16.078,58
	PROVENTI RACCOLTA DIFFEREN		CP	134.000,00		72.307,28		40.056,11		112.363,39		21.636,61
	ZIATA - CARTA-		T	190.868,96		112.734,66		40.419,11		153.153,77		
3010336	proventi da centri sportivi		RS	1.367,00		1.367,00		0,00		1.367,00		0,00
			CP	16.000,00		15.317,75		1.947,75		17.265,50		1.265,50
			T	17.367,00		16.684,75		1.947,75		18.632,50		
	CAPITOLO	336	RS	1.367,00		1.367,00		0,00		1.367,00		0,00
	PROVENTI DA CENTRI SPORTI-		CP	16.000,00		15.317,75		1.947,75		17.265,50		1.265,50
	VI		T	17.367,00		16.684,75		1.947,75		18.632,50		
3010340	Proventi refezione scolastica		RS	11.308,45		11.308,45		0,00		11.308,45		0,00
			CP	164.000,00		123.157,40		17.908,95		141.066,35		22.933,65
			T	175.308,45		134.465,85		17.908,95		152.374,80		
	CAPITOLO	340	RS	11.308,45		11.308,45		0,00		11.308,45		0,00
	PROVENTI REFEZIONE SCOLA-		CP	164.000,00		123.157,40		17.908,95		141.066,35		22.933,65
	STICA		T	175.308,45		134.465,85		17.908,95		152.374,80		
3010350	proventi da compartecipaz. sog		RS	0,00		0,00		0,00		0,00		0,00
	giorno climatico anziani		CP	14.000,00		13.258,00		0,00		13.258,00		742,00
			T	14.000,00		13.258,00		0,00		13.258,00		
	CAPITOLO	350	RS	0,00		0,00		0,00		0,00		0,00
	PROVENTI DA COMPARTICIPAZ		CP	14.000,00		13.258,00		0,00		13.258,00		742,00
	SOGGIORNO CLIMATICO ANZIAN		T	14.000,00		13.258,00		0,00		13.258,00		
	I (CAP U. 1886)											
3010370	Proventi per allacciamento ret		RS	135.964,25		60.954,10		0,00		60.954,10		75.010,15
	e gas metano		CP	57.000,00		0,00		57.000,00		57.000,00		0,00
			T	192.964,25		60.954,10		57.000,00		117.954,10		78.964,25
	CAPITOLO	370	RS	135.964,25		60.954,10		0,00		60.954,10		75.010,15
	PROVENTI PER ALLACCIAMENTO		CP	57.000,00		0,00		57.000,00		57.000,00		0,00
	RETE GAS METANO		T	192.964,25		60.954,10		57.000,00		117.954,10		78.964,25
3010372	Proventi per costo stampati		RS	125,56		125,56		0,00		125,56		0,00
			CP	5.000,00		3.931,86		115,41		4.047,27		952,73
			T	5.125,56		4.057,42		115,41		4.172,83		
	CAPITOLO	372	RS	125,56		125,56		0,00		125,56		0,00

COD. E NUMERO	RISORSA	DENOMINAZIONE	RESID. CONSERVATI E STANZIAMENTI DEFINITIVI DI BILANCIO		NUM. RIF.	CONTO TESORIERE		DETERMINAZIONE DEI RESIDUI		ACCERTAMENTI		MAGGIORI O MINORI ENTRATE	
			RESIDUI	A		RISCOSSIONI	RESIDUI DA RIPORTARE	RESIDUI	C	RESIDUI	D=B+C	E=A-D	
			COMPETENZA	F		COMPETENZA	G	COMPETENZA	H	COMPETENZA	I=G+H	L=F-I	
			TOTALE	M		TOTALE	N	AL 31/12	O=C+H	TOTALE	P=D+I		
		PROVENTI PER COSTO STAMPA- TI	CP	5.000,00			3.931,86		115,41		4.047,27		952,73
			T	5.125,56			4.057,42		115,41		4.172,83		
		Totale Categoria 1^	RS	4.844.479,33			424.377,37		4.292.445,55		4.716.822,92		127.656,41
												INS	115.531,93
			CP	1.184.852,84			616.863,05		1.047.180,63		1.664.043,68		479.190,84
			T	6.029.332,17			1.041.240,42		5.339.626,18		6.380.866,60		
		3 02 Categoria 2^ PROVENTI DEI BENI DELL'ENTE											
3020355		proventi da fotovoltaico	RS	2.977,44			0,00		0,00		0,00		2.977,44
												INS	2.977,44
			CP	20.162,24			10.074,40		0,00		10.074,40		10.087,84
			T	23.139,68			10.074,40		0,00		10.074,40		
		CAPITOLO 355 PROVENTI DA GESTORE SERVIZ I ENERGETICI PER FOTOVOLTA ICO	RS	2.977,44			0,00		0,00		0,00		2.977,44
												INS	2.977,44
			CP	20.162,24			10.074,40		0,00		10.074,40		10.087,84
			T	23.139,68			10.074,40		0,00		10.074,40		
3020380		Fitti reali di terreni	RS	1.969,00			1.643,00		326,00		1.969,00		0,00
			CP	6.393,00			1.746,50		4.245,00		5.991,50		401,50
			T	8.362,00			3.389,50		4.571,00		7.960,50		
		CAPITOLO 380 FITTI REALI DI TERRENI	RS	1.969,00			1.643,00		326,00		1.969,00		0,00
			CP	6.393,00			1.746,50		4.245,00		5.991,50		401,50
			T	8.362,00			3.389,50		4.571,00		7.960,50		
3020381		Incasso botteghe di via Cav our e box via Rossini	RS	22.599,50			12.355,64		10.243,86		22.599,50		0,00
			CP	40.000,00			30.008,00		3.569,50		33.577,50		6.422,50
			T	62.599,50			42.363,64		13.813,36		56.177,00		
		CAPITOLO 381 INCASSO FITTO BOTTEGHELLE DI VIA CAVOUR E BOX DI VIA ROSSINI	RS	22.599,50			12.355,64		10.243,86		22.599,50		0,00
			CP	40.000,00			30.008,00		3.569,50		33.577,50		6.422,50
			T	62.599,50			42.363,64		13.813,36		56.177,00		
3020382		Fitti reali di fabbricati (alloggi via Rossini)	RS	14.820,26			5.703,25		10.207,01		15.910,26		1.090,00
			CP	31.000,00			16.459,32		3.168,25		19.627,57		11.372,43
			T	45.820,26			22.162,57		13.375,26		35.537,83		
		CAPITOLO 382 FITTI REALI DI FABBRICATI (alloggi via Rossini)	RS	14.820,26			5.703,25		10.207,01		15.910,26		1.090,00
			CP	31.000,00			16.459,32		3.168,25		19.627,57		11.372,43
			T	45.820,26			22.162,57		13.375,26		35.537,83		
3020383		Pitto per installazione antenn a TIM	RS	2.874,89			2.479,89		0,00		2.479,89		395,00
												INS	395,00
			CP	14.312,36			14.312,36		0,00		14.312,36		0,00
			T	17.187,25			16.792,25		0,00		16.792,25		
		CAPITOLO 383	RS	2.874,89			2.479,89		0,00		2.479,89		395,00

COD. E NUMERO	RISORSA	RESID. CONSERVATI E STANZIAMENTI DEFINITIVI DI BILANCIO	NUM. RIF.	CONTO TESORIERE		DETERMINAZIONE DEI RESIDUI		ACCERTAMENTI		MAGGIORI O MINORI ENTRATE	
				RISCOSSIONI		RESIDUI DA RIPORTARE		RESIDUI	D=B+C	E=A-D	
	DENOMINAZIONE	RESIDUI	A	RESIDUI	B	RESIDUI	C	RESIDUI	D=B+C		E=A-D
		COMPETENZA	F	COMPETENZA	G	COMPETENZA	H	COMPETENZA	I=G+H		L=F-I
		TOTALE	M	TOTALE	N	AL 31/12	O=C+H	TOTALE	P=D+I		
	FITTO PER INSTALLAZIONE AN TENNA TIM (CAP.U.1183)	CP	14.312,36		14.312,36		0,00	14.312,36		INS	395,00
		T	17.187,25		16.792,25		0,00	16.792,25			0,00
3020384	Fitto per caserma dei Carabinieri	RS	111.581,69		0,00		111.581,69	111.581,69			0,00
		CP	21.297,33		0,00		0,00	0,00			21.297,33
		T	132.879,02		0,00		111.581,69	111.581,69			
	CAPITOLO 384	RS	111.581,69		0,00		111.581,69	111.581,69			0,00
	FITTO PER CASERMA DEI CARA BINIERI	CP	21.297,33		0,00		0,00	0,00			21.297,33
		T	132.879,02		0,00		111.581,69	111.581,69			
3020385	Fitto per canone ricognitorio strutture comunali	RS	207,30		207,30		0,00	207,30			0,00
		CP	1.102,60		1.078,37		400,00	1.478,37		-	375,77
		T	1.309,90		1.285,67		400,00	1.685,67			
	CAPITOLO 385	RS	207,30		207,30		0,00	207,30			0,00
	FITTO PER CANONE RICOGNITO RIO UTILIZZO STRUTTURE COM UNALI	CP	1.102,60		1.078,37		400,00	1.478,37		-	375,77
		T	1.309,90		1.285,67		400,00	1.685,67			
3020386	canone per occupazione spazi e aree pubbliche	RS	127.756,04		29.832,87		100.566,77	130.399,64		-	2.643,60
		CP	170.000,00		123.904,51		73.964,95	197.869,46		INS	2.267,34
		T	297.756,04		153.737,38		174.531,72	328.269,10		-	27.869,46
	CAPITOLO 386	RS	127.756,04		29.832,87		100.566,77	130.399,64		-	2.643,60
	CANONE PER OCCUPAZIONE SPA ZI E AREE PUBBLICHE	CP	170.000,00		123.904,51		73.964,95	197.869,46		INS	2.267,34
		T	297.756,04		153.737,38		174.531,72	328.269,10		-	27.869,46
3020387	fitto immobile polizia di stato	RS	134.278,80		0,00		134.278,80	134.278,80			0,00
		CP	67.139,40		0,00		0,00	0,00			67.139,40
		T	201.418,20		0,00		134.278,80	134.278,80			
	CAPITOLO 387	RS	134.278,80		0,00		134.278,80	134.278,80			0,00
	FITTO IMMOBILE POLIZIA DI STATO	CP	67.139,40		0,00		0,00	0,00			67.139,40
		T	201.418,20		0,00		134.278,80	134.278,80			
	Totale Categoria 2^	RS	419.064,92		52.221,95		367.204,13	419.426,08		-	361,16
		CP	371.406,93		197.583,46		85.347,70	282.931,16		INS	5.639,78
		T	790.471,85		249.805,41		452.551,83	702.357,24			88.475,77
	3 03 Categoria 3^ INTERESSI SU ANTICIPAZIONI E CREDITI										
3030422	Interessi su giacenze di cassa	RS	12.187,45		13.690,95		0,00	13.690,95		-	1.503,50
		CP	30.000,00		13.383,06		16.731,96	30.115,02		-	115,02
		T	42.187,45		27.074,01		16.731,96	43.805,97			

COD. E NUMERO	RISORSA	RISORSA	RESID. CONSERVATI E STANZIAMENTI DEFINITIVI DI BILANCIO	NUM. RIF.	CONTO TESORIERE		DETERMINAZIONE DEI RESIDUI		ACCERTAMENTI		MAGGIORI O MINORI ENTRATE
			RESIDUI		A	RESIDUI	B	RESIDUI	C	RESIDUI	D=B+C
	DENOMINAZIONE	COMPETENZA	F		COMPETENZA	G	COMPETENZA	H	COMPETENZA	I=G+H	L=F-I
		TOTALE	M		TOTALE	N	AL 31/12	O=C+H	TOTALE	P=D+I	
3050347	proventi per inottemperanza ordi- nanze sindacali	RS	2.196,00		2.196,00		0,00		2.196,00		0,00
		CP	150.974,61		45.556,98		3.500,00		49.056,98		101.917,63
		T	153.170,61		47.752,98		3.500,00		51.252,98		
	CAPITOLO 347	RS	2.196,00		2.196,00		0,00		2.196,00		0,00
	PROVENTI A SEGUITO INOTTEM- PERANZA ORDINANZE SINDACAL I (CAP. U. 1122)	CP	150.974,61		45.556,98		3.500,00		49.056,98		101.917,63
		T	153.170,61		47.752,98		3.500,00		51.252,98		
3050352	recuperi crediti a m/convenzio- ni con legali	RS	0,00		0,00		0,00		0,00		0,00
		CP	20.000,00		0,00		0,00		0,00		20.000,00
		T	20.000,00		0,00		0,00		0,00		
	CAPITOLO 352	RS	0,00		0,00		0,00		0,00		0,00
	RECUPERO CREDITI A M/CONVE- NZIONI CON LEGALI (CAP.U. 133)	CP	20.000,00		0,00		0,00		0,00		20.000,00
		T	20.000,00		0,00		0,00		0,00		
3050451	trattenute ex art.71 L.133/08	RS	0,00		0,00		0,00		0,00		0,00
		CP	2.605,15		1.336,06		0,00		1.336,06		1.269,09
		T	2.605,15		1.336,06		0,00		1.336,06		
	CAPITOLO 451	RS	0,00		0,00		0,00		0,00		0,00
	TRATTENUTE EX ART.71 LEGGE 133/08 (CAP. U. 2481)	CP	2.605,15		1.336,06		0,00		1.336,06		1.269,09
		T	2.605,15		1.336,06		0,00		1.336,06		
3050452	zona FI voltacarrozza-entrate per diverso utilizzo residui su mutui	RS	16.410,85		0,00		16.410,85		16.410,85		0,00
		CP	0,00		0,00		0,00		0,00		0,00
		T	16.410,85		0,00		16.410,85		16.410,85		
	CAPITOLO 452	RS	16.410,85		0,00		16.410,85		16.410,85		0,00
	ZONA FI-VOLTACARROZZA-EMTR ATE PER DIVERSO UTILIZZO RESIDUI SU MUTUI(U. 2679)	CP	0,00		0,00		0,00		0,00		0,00
		T	16.410,85		0,00		16.410,85		16.410,85		
3050455	Recuperi e rimborsi diversi	RS	476.344,23		32.383,87		444.402,36		476.786,23		442,00
		CP	60.000,00		24.120,52		27.171,13		51.291,65		8.708,35
		T	536.344,23		56.504,39		471.573,49		528.077,88		
	CAPITOLO 455	RS	476.344,23		32.383,87		444.402,36		476.786,23		442,00
	RECUPERI E RIMBORSI DIVER- SI	CP	60.000,00		24.120,52		27.171,13		51.291,65		8.708,35
		T	536.344,23		56.504,39		471.573,49		528.077,88		
3050456	Proventi per tasse ammissioni concorsi a posti di ruolo	RS	0,00		0,00		0,00		0,00		0,00
		CP	181,89		0,00		0,00		0,00		181,89
		T	181,89		0,00		0,00		0,00		
	CAPITOLO 456	RS	0,00		0,00		0,00		0,00		0,00
	PROVENTI PER TASSE AMMIS. CONCORSI A POSTI DI RUOLO	CP	181,89		0,00		0,00		0,00		181,89
		T	181,89		0,00		0,00		0,00		
3050457	proventi notifiche effettuate per altri enti	RS	137,46		137,46		0,00		137,46		0,00
		CP	1.700,00		1.179,36		71,26		1.250,62		449,38
		T	1.837,46		1.316,82		71,26		1.388,08		

COD. E NUMERO	RISORSA DENOMINAZIONE	RESID. CONSERVATI E STANZIAMENTI DEFINITIVI DI BILANCIO	NUM. RIF.	CONTO TESORIERE		DETERMINAZIONE DEI RESIDUI		ACCERTAMENTI		MAGGIORI O MINORI ENTRATE
				RISCOSSIONI		RESIDUI DA RIPORTARE		RESIDUI	D=B+C	E=A-D
		RESIDUI A		RESIDUI B		RESIDUI C		RESIDUI	D=B+C	E=A-D
		COMPETENZA F		COMPETENZA G		COMPETENZA H		COMPETENZA	I=G+H	L=F-I
		TOTALE M		TOTALE N		AL 31/12 O=C+H		TOTALE	P=D+I	
	CAPITOLO 457	RS	137,46	137,46		0,00		137,46		0,00
	RIMBORSO SPESE NOTIFICHE EFFETTUATE PER ALTRI ENTI	CP	1.700,00	1.179,36		71,26		1.250,62		449,38
		T	1.837,46	1.316,82		71,26		1.388,08		
3050458	canone occupazione spazi ed ar ee pubbliche	RS	74.591,74	573,23		74.018,51		74.591,74		0,00
		CP	0,00	0,00		0,00		0,00		0,00
		T	74.591,74	573,23		74.018,51		74.591,74		
	CAPITOLO 458	RS	74.591,74	573,23		74.018,51		74.591,74		0,00
	CANONE OCCUPAZIONE SPAZI E D AREE PUBBLICHE	CP	0,00	0,00		0,00		0,00		0,00
		T	74.591,74	573,23		74.018,51		74.591,74		
3050459	proventi da sentenze esecutive	RS	21.402,72	9.173,59		12.229,13		21.402,72		0,00
		CP	352.313,37	19.398,57		585.441,00		604.839,57		252.526,20
		T	373.716,09	28.572,16		597.670,13		626.242,29		
	CAPITOLO 459	RS	21.402,72	9.173,59		12.229,13		21.402,72		0,00
	PROVENTI DA SENTENZE ESECU TIVE	CP	352.313,37	19.398,57		585.441,00		604.839,57		252.526,20
		T	373.716,09	28.572,16		597.670,13		626.242,29		
3050462	Concorso comuni mandamentali funzionamento S.E.C.	RS	18.278,72	11.702,17		6.570,40		18.272,57	INS	6,15
		CP	10.500,00	0,00		4.020,10		4.020,10		6.479,90
		T	28.778,72	11.702,17		10.590,50		22.292,67		
	CAPITOLO 462	RS	18.278,72	11.702,17		6.570,40		18.272,57	INS	6,15
	CONCORSO COMUNI MANDAMEN- TALI FUNZIONAMENTO S.E.C. (U.111)	CP	10.500,00	0,00		4.020,10		4.020,10		6.479,90
		T	28.778,72	11.702,17		10.590,50		22.292,67		
3050512	Nuove entrate in attesa di des tinazione	RS	56.079,61	12.200,00		43.879,61		56.079,61		0,00
		CP	5.000,00	0,00		2.707,20		2.707,20		2.292,80
		T	61.079,61	12.200,00		46.586,81		58.786,81		
	CAPITOLO 512	RS	56.079,61	12.200,00		43.879,61		56.079,61		0,00
	NUOVE ENTRATE IN ATTESA DI DESTINAZIONE	CP	5.000,00	0,00		2.707,20		2.707,20		2.292,80
		T	61.079,61	12.200,00		46.586,81		58.786,81		
	Totale Categoria 5 [^]	RS	681.827,79	84.752,78		597.510,86		682.263,64		435,85
		CP	773.773,33	178.611,89		647.823,89		826.435,78	INS	6,15
		T	1.455.601,12	263.364,67		1.245.334,75		1.508.699,42		52.662,45
	Riassunto Titolo III ENTRATE EXTRATRIBUTARIE									
	3 01 Categoria 1 [^]	RS	4.844.479,33	424.377,37		4.292.445,55		4.716.822,92		127.656,41
		CP	1.184.852,84	616.863,05		1.047.180,63		1.664.043,68	INS	115.531,93
		T	6.029.332,17	1.041.240,42		5.339.626,18		6.380.866,60		479.190,84
	3 02 Categoria 2 [^]	RS	419.064,92	52.221,95		367.204,13		419.426,08		361,16
									INS	5.639,78

COD. E NUMERO	RISORSA DENOMINAZIONE	RESID. CONSERVATI E STANZIAMENTI DEFINITIVI DI BILANCIO	NUM. RIF.	CONTO TESORIERE		DETERMINAZIONE DEI RESIDUI		ACCERTAMENTI		MAGGIORI O MINORI ENTRATE
				RISCOSSIONI		RESIDUI DA RIPORTARE		RESIDUI	D=B+C	E=A-D
		RESIDUI	A	RESIDUI	B	RESIDUI	C	RESIDUI	D=B+C	E=A-D
		COMPETENZA	F	COMPETENZA	G	COMPETENZA	H	COMPETENZA	I=G+H	L=F-I
		TOTALE	M	TOTALE	N	AL 31/12	O=C+H	TOTALE	P=D+I	
4020548	trasferimento per realizz.local i sede di P.S.	RS	251.338,17		0,00	251.338,17		251.338,17		0,00
		CP	0,00		0,00	0,00		0,00		0,00
		T	251.338,17		0,00	251.338,17		251.338,17		
	CAPITOLO 548	RS	251.338,17		0,00	251.338,17		251.338,17		0,00
	TRASFER. PER REALIZZ. LOCA	CP	0,00		0,00	0,00		0,00		0,00
	LI SEDE DI P.S.-FONDI CIPE (CAP U. 2546/5)	T	251.338,17		0,00	251.338,17		251.338,17		
4020549	trasferimento di fondi per sis tema di video-sorveglianza str ade-Fondi Cipe	RS	42.058,61		0,00	42.058,61		42.058,61		0,00
		CP	0,00		0,00	0,00		0,00		0,00
		T	42.058,61		0,00	42.058,61		42.058,61		
	CAPITOLO 549	RS	42.058,61		0,00	42.058,61		42.058,61		0,00
	TRASFER.FONDI PER SISTEMA	CP	0,00		0,00	0,00		0,00		0,00
	VIDIO-SORVEGLIANZA STRADE CITTAD.-FONDI CIPE(U.2704)	T	42.058,61		0,00	42.058,61		42.058,61		
4020554	Contributo riparazione e ricos truzione fabbricati legge 219	RS	15.279,41		0,00	15.279,41		15.279,41		0,00
		CP	0,00		0,00	0,00		0,00		0,00
		T	15.279,41		0,00	15.279,41		15.279,41		
	CAPITOLO 554	RS	15.279,41		0,00	15.279,41		15.279,41		0,00
	CONTRIB.RIPARAZ.E/O RICOST	CP	0,00		0,00	0,00		0,00		0,00
	RUZ.FABBRIC.L.219 (U.2684) SOTTOCONTO N. 202	T	15.279,41		0,00	15.279,41		15.279,41		
	Totale Categoria 2^	RS	308.676,19		0,00	308.676,19		308.676,19		0,00
		CP	0,00		0,00	0,00		0,00		0,00
		T	308.676,19		0,00	308.676,19		308.676,19		
	4 03 Categoria 3^ TRASFERIMENTI DI CAPITALI DAL LA REGIONE									
4030108	riqualificazione campo sportiv o "b"	RS	0,00		0,00	0,00		0,00		0,00
		CP	747.600,00		0,00	0,00		0,00		747.600,00
		T	747.600,00		0,00	0,00		0,00		
	CAPITOLO 108	RS	0,00		0,00	0,00		0,00		0,00
	RIQUALIFICAZIONE CAMPO SPO RTIVO "B"(CAP.U.2799)	CP	747.600,00		0,00	0,00		0,00		747.600,00
		T	747.600,00		0,00	0,00		0,00		
4030112	ampliam.e riqualif.via lupoli e ampl.marciapiedi verso cimit ero	RS	0,00		0,00	0,00		0,00		0,00
		CP	2.500.000,00		0,00	0,00		0,00		2.500.000,00
		T	2.500.000,00		0,00	0,00		0,00		
	CAPITOLO 112	RS	0,00		0,00	0,00		0,00		0,00
	VIABILITA' E PARCHEGGI ARE A CIMITERIALE (CAP.U.2813)	CP	2.500.000,00		0,00	0,00		0,00		2.500.000,00
		T	2.500.000,00		0,00	0,00		0,00		

COD. E NUMERO	RISORSA DENOMINAZIONE	RESID. CONSERVATI E STANZIAMENTI DEFINITIVI DI BILANCIO		NUM. RIF.	CONTO TESORIERE RISCOSSIONI		DETERMINAZIONE DEI RESIDUI RESIDUI DA RIPORTARE		ACCERTAMENTI		MAGGIORI O MINORI ENTRATE	
		RESIDUI	A		RESIDUI	B	RESIDUI	C	RESIDUI	D=B+C	E=A-D	
		COMPETENZA	F		COMPETENZA	G	COMPETENZA	H	COMPETENZA	I=G+H		L=F-I
		TOTALE	M		TOTALE	N	AL 31/12	O=C+H	TOTALE	P=D+I		
4030415	servizio di connettivita' sul territorio	RS	0,00			0,00		0,00		0,00		0,00
		CP	250.000,00			0,00		0,00		0,00		250.000,00
		T	250.000,00			0,00		0,00		0,00		
	CAPITOLO 415	RS	0,00			0,00		0,00		0,00		0,00
	SERVIZIO DI CONNETTIVITA' SUL TERRITORIO (CAP.U.2522	CP	250.000,00			0,00		0,00		0,00		250.000,00
		T	250.000,00			0,00		0,00		0,00		
4030416	attrezzature verde e sport via siepe nuova	RS	0,00			0,00		0,00		0,00		0,00
		CP	300.000,00			0,00		0,00		0,00		300.000,00
		T	300.000,00			0,00		0,00		0,00		
	CAPITOLO 416	RS	0,00			0,00		0,00		0,00		0,00
	ATTREZZATURE VERDE E SPORT VIA SIEPE NUOVA (CAP.U. 2784/3)	CP	300.000,00			0,00		0,00		0,00		300.000,00
		T	300.000,00			0,00		0,00		0,00		
4030417	adeguamento a norme sicurezza scuola materna	RS	0,00			0,00		0,00		0,00		0,00
		CP	292.635,19			0,00		0,00		0,00		292.635,19
		T	292.635,19			0,00		0,00		0,00		
	CAPITOLO 417	RS	0,00			0,00		0,00		0,00		0,00
	ADEGUAMENTO A NORME SICUREZZA SCUOLA MATERNA (CAP.U. 2550/5)	CP	292.635,19			0,00		0,00		0,00		292.635,19
		T	292.635,19			0,00		0,00		0,00		
4030418	realizzazione parcheggio via matteotti	RS	0,00			0,00		0,00		0,00		0,00
		CP	600.000,00			0,00		0,00		0,00		600.000,00
		T	600.000,00			0,00		0,00		0,00		
	CAPITOLO 418	RS	0,00			0,00		0,00		0,00		0,00
	REALIZZAZIONE PARCHEGGIO VIA MATTEOTTI (U.2849/6)	CP	600.000,00			0,00		0,00		0,00		600.000,00
		T	600.000,00			0,00		0,00		0,00		
4030419	realizzazione parcheggio trav. montegrappa/vico vittoria	RS	0,00			0,00		0,00		0,00		0,00
		CP	1.200.000,00			0,00		0,00		0,00		1.200.000,00
		T	1.200.000,00			0,00		0,00		0,00		
	CAPITOLO 419	RS	0,00			0,00		0,00		0,00		0,00
	REALIZZAZIONE PARCHEGGIO TRAV. MONTEGRAPPA/VICO VITTORIA (CAP.U.2849/9)	CP	1.200.000,00			0,00		0,00		0,00		1.200.000,00
		T	1.200.000,00			0,00		0,00		0,00		
4030421	finanziamento reg.le per realizzazione diverse opere	RS	0,00			0,00		0,00		0,00		0,00
		CP	9.662.303,07			0,00		5.313.303,07		5.313.303,07		4.349.000,00
		T	9.662.303,07			0,00		5.313.303,07		5.313.303,07		
	CAPITOLO 421	RS	0,00			0,00		0,00		0,00		0,00
	FINANZIAMENTI REG.LI PER DIVERSE OPERE	CP	9.662.303,07			0,00		5.313.303,07		5.313.303,07		4.349.000,00
		T	9.662.303,07			0,00		5.313.303,07		5.313.303,07		
	ARTICOLO 1	RS	0,00			0,00		0,00		0,00		0,00
	MIGLIORAMENTO SICUREZZA PRESSO SCUOLE COM. (U.2550/6)	CP	600.000,00			0,00		0,00		0,00		600.000,00
		T	600.000,00			0,00		0,00		0,00		

COD. E NUMERO	RISORSA	RESID. CONSERVATI E STANZIAMENTI DEFINITIVI DI BILANCIO	NUM. RIF.	CONTO TESORIERE		DETERMINAZIONE DEI RESIDUI		ACCERTAMENTI		MAGGIORI O MINORI ENTRATE
				RISCOSSIONI	RESIDUI DA RIPORTARE	RESIDUI DA RIPORTARE	RESIDUI DA RIPORTARE	RESIDUI	D=B+C	E=A-D
	DENOMINAZIONE	RESIDUI	A	RESIDUI	B	RESIDUI	C	RESIDUI	D=B+C	E=A-D
		COMPETENZA	F	COMPETENZA	G	COMPETENZA	H	COMPETENZA	I=G+H	L=F-I
		TOTALE	M	TOTALE	N	AL 31/12	O=C+H	TOTALE	P=D+I	
	ARTICOLO 2	RS	0,00		0,00		0,00		0,00	0,00
	REALIZZ. SPAZIO VERDE ANT.	CP	400.000,00		0,00		0,00		0,00	400.000,00
	SC.STANZIONE(U.2550/7)	T	400.000,00		0,00		0,00		0,00	
	ARTICOLO 3	RS	0,00		0,00		0,00		0,00	0,00
	AREA A VERDE VIA ROMA ANGO	CP	3.260.000,00		0,00		0,00		0,00	3.260.000,00
	LO CROCE S.SOSSIO(U.2677)	T	3.260.000,00		0,00		0,00		0,00	
	ARTICOLO 4	RS	0,00		0,00		0,00		0,00	0,00
	LAV.REALIZZ.ATTREZZAT.COLL	CP	5.402.303,07		0,00		5.313.303,07		5.313.303,07	89.000,00
	ETTIVE IN AREA PIP(U.2731)	T	5.402.303,07		0,00		5.313.303,07		5.313.303,07	
4030425	fondi jessica per realizzazion	RS	0,00		0,00		0,00		0,00	0,00
	e parco urbano per sport e ver	CP	17.236.424,00		0,00		0,00		0,00	17.236.424,00
	de via mazzini/via lupoli	T	17.236.424,00		0,00		0,00		0,00	
	CAPITOLO 425	RS	0,00		0,00		0,00		0,00	0,00
	FONDI JESSICA PER REALIZZ.	CP	17.236.424,00		0,00		0,00		0,00	17.236.424,00
	PARCO URBANO SPORT E VERDE	T	17.236.424,00		0,00		0,00		0,00	
	VIA MAZZINI/LUPOLI(U.2678)									
4030529	riqualificazione corso durante	RS	0,00		0,00		0,00		0,00	0,00
		CP	1.860.000,00		0,00		0,00		0,00	1.860.000,00
		T	1.860.000,00		0,00		0,00		0,00	
	CAPITOLO 529	RS	0,00		0,00		0,00		0,00	0,00
	RIQUALIFICAZIONE CORSO DU-	CP	1.860.000,00		0,00		0,00		0,00	1.860.000,00
	RANTE (CAP. U. 2674)	T	1.860.000,00		0,00		0,00		0,00	
4030533	lavori riqualificazione urbana	RS	90.098,29		0,00		90.098,29		90.098,29	0,00
	via 31 maggio	CP	0,00		0,00		0,00		0,00	0,00
		T	90.098,29		0,00		90.098,29		90.098,29	
	CAPITOLO 533	RS	90.098,29		0,00		90.098,29		90.098,29	0,00
	RIQUALIFICAZIONE URBANA DI	CP	0,00		0,00		0,00		0,00	0,00
	VIA 31 MAGGIO(CAP.U. 2737)	T	90.098,29		0,00		90.098,29		90.098,29	
4030534	verde pubblico alla via rocco	RS	0,00		0,00		0,00		0,00	0,00
	capasso	CP	1.500.000,00		0,00		0,00		0,00	1.500.000,00
		T	1.500.000,00		0,00		0,00		0,00	
	CAPITOLO 534	RS	0,00		0,00		0,00		0,00	0,00
	VERDE PUBBLICO ALLA VIA	CP	1.500.000,00		0,00		0,00		0,00	1.500.000,00
	ROCCO CAPASSO(CAP.U.2782)	T	1.500.000,00		0,00		0,00		0,00	
4030561	realizzazione nuovi svincoli	RS	0,00		0,00		0,00		0,00	0,00
	assemmediano	CP	1.300.000,00		0,00		0,00		0,00	1.300.000,00
		T	1.300.000,00		0,00		0,00		0,00	
	CAPITOLO 561	RS	0,00		0,00		0,00		0,00	0,00
	REALIZZAZIONE NUOVI SVINCO	CP	1.300.000,00		0,00		0,00		0,00	1.300.000,00
	LI ASSE MEDIANO	T	1.300.000,00		0,00		0,00		0,00	
	(CAP.U.2898)									
4030563	strada di collegamento via car	RS	0,00		0,00		0,00		0,00	0,00
	ditello/via vergara	CP	163.240,00		0,00		0,00		0,00	163.240,00

COD. E NUMERO	RISORSA DENOMINAZIONE	RESID. CONSERVATI E STANZIAMENTI DEFINITIVI DI BILANCIO		NUM. RIF.	CONTO TESORIERE RISCOSSIONI		DETERMINAZIONE DEI RESIDUI RESIDUI DA RIPORTARE		ACCERTAMENTI		MAGGIORI O MINORI ENTRATE
		RESIDUI A	COMPETENZA F		RESIDUI B	COMPETENZA G	RESIDUI C	COMPETENZA H	RESIDUI D=B+C	COMPETENZA I=G+H	
		TOTALE M			TOTALE N	AL 31/12 O=C+H	TOTALE P=D+I			B=A-D	L=F-I
		T	163.240,00			0,00	0,00		0,00		
	CAPITOLO 563	RS	0,00			0,00	0,00		0,00		0,00
	STRADA DI COLLEGAMENTO VIA CARDITELLO/VIA VERGARA (CAP.U. 2739)	CP	163.240,00			0,00	0,00		0,00		163.240,00
		T	163.240,00			0,00	0,00		0,00		
4030566	fognatura in via pirozzi	RS	0,00			0,00	0,00		0,00		0,00
		CP	666.122,53			0,00	0,00		0,00		666.122,53
		T	666.122,53			0,00	0,00		0,00		
	CAPITOLO 566	RS	0,00			0,00	0,00		0,00		0,00
	FOGNATURA IN VIA PIROZZI (CAP.U. 2744)	CP	666.122,53			0,00	0,00		0,00		666.122,53
		T	666.122,53			0,00	0,00		0,00		
4030568	attrezzature verde,giochi e sport via carditello	RS	0,00			0,00	0,00		0,00		0,00
		CP	1.100.000,00			0,00	0,00		0,00		1.100.000,00
		T	1.100.000,00			0,00	0,00		0,00		
	CAPITOLO 568	RS	0,00			0,00	0,00		0,00		0,00
	ATTREZZATURE VERDE,GIOCHI E SPORT VIA CARDITELLO (CAP.U.2784/2)	CP	1.100.000,00			0,00	0,00		0,00		1.100.000,00
		T	1.100.000,00			0,00	0,00		0,00		
4030570	realizzazione attrezzature,ver de e sport alla via Fiume	RS	0,00			0,00	0,00		0,00		0,00
		CP	2.000.000,00			0,00	0,00		0,00		2.000.000,00
		T	2.000.000,00			0,00	0,00		0,00		
	CAPITOLO 570	RS	0,00			0,00	0,00		0,00		0,00
	REALIZZAZIONE ATTREZZATURE VERDE E SPORT ALLA VIA FIU ME(CAP.U.2780)	CP	2.000.000,00			0,00	0,00		0,00		2.000.000,00
		T	2.000.000,00			0,00	0,00		0,00		
4030578	ristrutturazione immobile ex caserma dei carabinieri	RS	500.000,00			184.853,60	315.146,40		500.000,00		0,00
		CP	0,00			0,00	0,00		0,00		0,00
		T	500.000,00			184.853,60	315.146,40		500.000,00		
	CAPITOLO 578	RS	500.000,00			184.853,60	315.146,40		500.000,00		0,00
	RISTRUTTURAZIONE IMMOBILE EX CASERMA CARABINIERI I^ E II^ LOTTO(CAP. U. 2544)	CP	0,00			0,00	0,00		0,00		0,00
		T	500.000,00			184.853,60	315.146,40		500.000,00		
4030579	riqualificazione impianti spor tivi di Via Ianniello e traver se	RS	40.000,00			0,00	40.000,00		40.000,00		0,00
		CP	0,00			0,00	0,00		0,00		0,00
		T	40.000,00			0,00	40.000,00		40.000,00		
	CAPITOLO 579	RS	40.000,00			0,00	40.000,00		40.000,00		0,00
	RIQUALIFIC. IMPIANTI SPORT IVI DI VIA IANNIELLO E TRA VERSE (CAP.U.2798)	CP	0,00			0,00	0,00		0,00		0,00
		T	40.000,00			0,00	40.000,00		40.000,00		
4030588	manutenzione straordinaria illuminazione pubblica	RS	146.713,03			0,00	146.713,03		146.713,03		0,00
		CP	0,00			0,00	0,00		0,00		0,00
		T	146.713,03			0,00	146.713,03		146.713,03		

RISORSA		RESID. CONSERVATI E STANZIAMENTI DEFINITIVI DI BILANCIO	NUM. RIF.	CONTO TESORIERE		DETERMINAZIONE DEI RESIDUI		ACCERTAMENTI	MAGGIORI O MINORI ENTRATE
COD. E NUMERO	DENOMINAZIONE	RESIDUI	A	RESIDUI	B	RESIDUI	C	RESIDUI	D=B+C
		COMPETENZA	F	COMPETENZA	G	COMPETENZA	H	COMPETENZA	I=G+H
		TOTALE	M	TOTALE	N	AL 31/12	O=C+H	TOTALE	P=D+I
	CAPITOLO 588	RS	146.713,03		0,00	146.713,03		146.713,03	0,00
	MANUTENZIONE STRAORDINARIA	CP	0,00		0,00	0,00		0,00	0,00
	ILLUMINAZIONE PUBBLICA	T	146.713,03		0,00	146.713,03		146.713,03	0,00
4030589	Fondi CIPE (CAP. U. 2834)	RS	0,00		0,00	0,00		0,00	0,00
	trasferimenti dalla regione re	CP	14.000.000,00		0,00	0,00		0,00	14.000.000,00
	alizzaz.diverse opere pubblic	T	14.000.000,00		0,00	0,00		0,00	0,00
	e								
	CAPITOLO 589	RS	0,00		0,00	0,00		0,00	0,00
	TRASFERIMENTI DALLA REGION	CP	14.000.000,00		0,00	0,00		0,00	14.000.000,00
	E PER REALIZZAZIONE DIVERS	T	14.000.000,00		0,00	0,00		0,00	0,00
	E OPERE PUBBLICHE								
	ARTICOLO 4	RS	0,00		0,00	0,00		0,00	0,00
	REALIZZ. PARCHEGGIO E VERDE	CP	500.000,00		0,00	0,00		0,00	500.000,00
	VIA IANNIELLO(E.2831)	T	500.000,00		0,00	0,00		0,00	0,00
	ARTICOLO 18	RS	0,00		0,00	0,00		0,00	0,00
	REALIZZAZIONE CITTA' DEI	CP	13.500.000,00		0,00	0,00		0,00	13.500.000,00
	BAMBINI (CAP.U.2507)	T	13.500.000,00		0,00	0,00		0,00	0,00
4030615	sistemazione botteghelle via	RS	0,00		0,00	0,00		0,00	0,00
	cavour	CP	438.600,00		0,00	0,00		0,00	438.600,00
		T	438.600,00		0,00	0,00		0,00	0,00
	CAPITOLO 615	RS	0,00		0,00	0,00		0,00	0,00
	RISTRUTTURAZIONE BOTTEGHEL	CP	438.600,00		0,00	0,00		0,00	438.600,00
	LE VIA CAVOUR (CAP.U.2513)	T	438.600,00		0,00	0,00		0,00	0,00
4030619	completamento area P.I.P.	RS	71.966,03		0,00	71.966,03		71.966,03	0,00
		CP	0,00		0,00	0,00		0,00	0,00
		T	71.966,03		0,00	71.966,03		71.966,03	0,00
	CAPITOLO 619	RS	71.966,03		0,00	71.966,03		71.966,03	0,00
	COMPLETAMENTO AREA P.I.P.	CP	0,00		0,00	0,00		0,00	0,00
	(CAP U.2708)	T	71.966,03		0,00	71.966,03		71.966,03	0,00
	Totale Categoria 3^	RS	848.777,35		184.853,60	663.923,75		848.777,35	0,00
		CP	55.816.924,79		0,00	5.313.303,07		5.313.303,07	50.503.621,72
		T	56.665.702,14		184.853,60	5.977.226,82		6.162.080,42	
	4 04 Categoria 4^								
	TRASFERIMENTI DI CAPITALE DA								
	ALTRI ENTI DEL SETTORE PUBBLI								
	CO								
4040424	Fondi pac per adeguam.scuola	RS	0,00		0,00	0,00		0,00	0,00
	via giordano ad asilo nido	CP	249.599,00		0,00	0,00		0,00	249.599,00
		T	249.599,00		0,00	0,00		0,00	0,00
	CAPITOLO 424	RS	0,00		0,00	0,00		0,00	0,00

COD. E NUMERO	RISORSA DENOMINAZIONE	RESID. CONSERVATI E STANZIAMENTI DEFINITIVI DI BILANCIO	NUM. RIF.	CONTO TESORIERE		DETERMINAZIONE DEI RESIDUI		ACCERTAMENTI	MAGGIORI O MINORI ENTRATE
				RISCOSSIONI	RESIDUI DA RIPORTARE	RESIDUI DA RIPORTARE	RESIDUI DA RIPORTARE		
		RESIDUI A		RESIDUI B	RESIDUI C	RESIDUI C	RESIDUI D=B+C		E=A-D
	COMPETENZA	F		COMPETENZA G	COMPETENZA H	COMPETENZA H	COMPETENZA I=G+H		L=F-I
	TOTALE	M		TOTALE N	AL 31/12	O=C+H	TOTALE P=D+I		
	FONDI PAC PER ADEGUAM.SCUO	CP		249.599,00	0,00	0,00	0,00		249.599,00
	VIA GIORDANO PER ASILO NID	T		249.599,00	0,00	0,00	0,00		
	O(CAP.U.2558)								
4040464	fondi europei piano energia	RS		0,00	0,00	0,00	0,00		0,00
	sostenibile-paes-	CP		355.000,00	106.500,00	248.500,00	355.000,00		0,00
		T		355.000,00	106.500,00	248.500,00	355.000,00		
	CAPITOLO 464	RS		0,00	0,00	0,00	0,00		0,00
	FONDI EUROPEI PIANO D'AZIO	CP		355.000,00	106.500,00	248.500,00	355.000,00		0,00
	NE ENERGIA SOSTENIBILE	T		355.000,00	106.500,00	248.500,00	355.000,00		
	(CAP.U. 2878)								
4040480	contributo provinciale per cas	RS		0,00	0,00	0,00	0,00		0,00
	ette d'acqua	CP		150.000,00	29.998,52	120.001,48	150.000,00		0,00
		T		150.000,00	29.998,52	120.001,48	150.000,00		
	CAPITOLO 480	RS		0,00	0,00	0,00	0,00		0,00
	CONTRIBUTO PROVINCIALE PER	CP		150.000,00	29.998,52	120.001,48	150.000,00		0,00
	CASSETTE D'ACQUA (U.2529)	T		150.000,00	29.998,52	120.001,48	150.000,00		
	Totale Categoria 4^	RS		0,00	0,00	0,00	0,00		0,00
		CP		754.599,00	136.498,52	368.501,48	505.000,00		249.599,00
		T		754.599,00	136.498,52	368.501,48	505.000,00		
	4 05 Categoria 5^								
	TRASFERIMENTI DI CAPITALE DA								
	ALTRI SOGGETTI								
4050410	monetizzazione aree a standard	RS		0,00	0,00	0,00	0,00		0,00
		CP		550.000,00	471.810,20	0,00	471.810,20		78.189,80
		T		550.000,00	471.810,20	0,00	471.810,20		
	CAPITOLO 410	RS		0,00	0,00	0,00	0,00		0,00
	MONETIZZAZIONE AREE A STAN	CP		550.000,00	471.810,20	0,00	471.810,20		78.189,80
	DARD(CAP.U. 2665,2531 E	T		550.000,00	471.810,20	0,00	471.810,20		
	2532)								
4050465	fondi europei per progetto eli	RS		0,00	0,00	0,00	0,00		0,00
	hmed	CP		340.680,50	210.817,33	116.366,36	327.183,69		13.496,81
		T		340.680,50	210.817,33	116.366,36	327.183,69		
	CAPITOLO 465	RS		0,00	0,00	0,00	0,00		0,00
	FONDI EUROPEI PER PROGETTO	CP		340.680,50	210.817,33	116.366,36	327.183,69		13.496,81
	ELIHMED (CAP. U.2876)	T		340.680,50	210.817,33	116.366,36	327.183,69		
4050600	Proventi per rilascio concessi	RS		0,00	0,00	0,00	0,00		0,00
	oni edilizie	CP		600.000,00	585.700,36	29.174,86	614.875,22		14.875,22
		T		600.000,00	585.700,36	29.174,86	614.875,22		
	CAPITOLO 600	RS		0,00	0,00	0,00	0,00		0,00
	PROVEN.RILASCIO CONCES.BD.	CP		600.000,00	585.700,36	29.174,86	614.875,22		14.875,22

COD. E NUMERO	RISORSA DENOMINAZIONE	RESID. CONSERVATI E STANZIAMENTI DEFINITIVI DI BILANCIO		NUM. RIF.	CONTO TESORIERE		DETERMINAZIONE DEI RESIDUI		ACCERTAMENTI		MAGGIORI O MINORI ENTRATE
		RESIDUI	A		RISCOSSIONI	RESIDUI DA RIPORTARE	RESIDUI	D=B+C	E=A-D		
		COMPETENZA	F		RESIDUI	B	COMPETENZA	H	COMPETENZA	I=G+H	L=F-I
		TOTALE	M		TOTALE	N	AL 31/12	O=C+H	TOTALE	P=D+I	
	(USC.2910,2915,2917,2665, 2872,2874)	T	600.000,00		585.700,36		29.174,86		614.875,22		
4050605	project financing varie opere	RS	0,00		0,00		0,00		0,00		0,00
		CP	20.693.847,68		0,00		0,00		0,00		20.693.847,68
		T	20.693.847,68		0,00		0,00		0,00		
	CAPITOLO 605	RS	0,00		0,00		0,00		0,00		0,00
	PROJECT FINANCING ART. 37	CP	20.693.847,68		0,00		0,00		0,00		20.693.847,68
	BIS -LEGGE 109/94	T	20.693.847,68		0,00		0,00		0,00		
	ARTICOLO 1	RS	0,00		0,00		0,00		0,00		0,00
	CENTRO SPORTIVO POLIVALENT E VIA SIEPE NUOVA (U.2794)	CP	5.000.000,00		0,00		0,00		0,00		5.000.000,00
		T	5.000.000,00		0,00		0,00		0,00		
	ARTICOLO 3	RS	0,00		0,00		0,00		0,00		0,00
	REALIZZAZIONE MERCATINO VIA F.A.GIORDANO(U.2542)	CP	2.725.000,00		0,00		0,00		0,00		2.725.000,00
		T	2.725.000,00		0,00		0,00		0,00		
	ARTICOLO 10	RS	0,00		0,00		0,00		0,00		0,00
	ASILO NIDO IN VIA VECCHIA CARDITELLO (CAP.U.2557)	CP	2.000.000,00		0,00		0,00		0,00		2.000.000,00
		T	2.000.000,00		0,00		0,00		0,00		
	ARTICOLO 11	RS	0,00		0,00		0,00		0,00		0,00
	AREA ATTREZZATA,UFFICI E PARCH.ISOLA ECOLOG.(U.2770)	CP	160.000,00		0,00		0,00		0,00		160.000,00
		T	160.000,00		0,00		0,00		0,00		
	ARTICOLO 13	RS	0,00		0,00		0,00		0,00		0,00
	REALIZZAZIONE CANILE MUNIC IPALE (CAP.U.2724)	CP	2.800.000,00		0,00		0,00		0,00		2.800.000,00
		T	2.800.000,00		0,00		0,00		0,00		
	ARTICOLO 14	RS	0,00		0,00		0,00		0,00		0,00
	REALIZZAZIONE IMP.FOTOVOLTA AICO VIA MAZZINI(U.2891/1)	CP	153.056,23		0,00		0,00		0,00		153.056,23
		T	153.056,23		0,00		0,00		0,00		
	ARTICOLO 15	RS	0,00		0,00		0,00		0,00		0,00
	REALIZZAZ.IMP.FOTOVOLTAICO VIA ROSSINI(CAP.U.2891/2)	CP	167.868,12		0,00		0,00		0,00		167.868,12
		T	167.868,12		0,00		0,00		0,00		
	ARTICOLO 16	RS	0,00		0,00		0,00		0,00		0,00
	IMPIANTO FOTOVOLTAICO AL CORSO EUROPA (CAP.U.2891/3)	CP	253.690,63		0,00		0,00		0,00		253.690,63
		T	253.690,63		0,00		0,00		0,00		
	ARTICOLO 17	RS	0,00		0,00		0,00		0,00		0,00
	IMPIANTO FOTOVOLTAICO VIA SEN. PEZZULLO (U.2891/4)	CP	190.328,23		0,00		0,00		0,00		190.328,23
		T	190.328,23		0,00		0,00		0,00		
	ARTICOLO 18	RS	0,00		0,00		0,00		0,00		0,00
	IMPIANTO FOTOVOLTAICO SCUO LA B. CAPASSO (U. 2891/5)	CP	132.017,42		0,00		0,00		0,00		132.017,42
		T	132.017,42		0,00		0,00		0,00		
	ARTICOLO 19	RS	0,00		0,00		0,00		0,00		0,00
	IMPIANTO FOTOVOLTAICO SCUO LA M. STANZIONE (U. 2891/6)	CP	317.235,41		0,00		0,00		0,00		317.235,41
		T	317.235,41		0,00		0,00		0,00		
	ARTICOLO 20	RS	0,00		0,00		0,00		0,00		0,00
	IMPIANTO FOTOVOLTAICO SCUO LA MARCONI (U. 2891/7)	CP	132.017,42		0,00		0,00		0,00		132.017,42
		T	132.017,42		0,00		0,00		0,00		
	ARTICOLO 21	RS	0,00		0,00		0,00		0,00		0,00
	IMPIANTO FOTOVOLTAICO SCUO LA B. CAPASSO C.(U.2891/8)	CP	317.235,41		0,00		0,00		0,00		317.235,41
		T	317.235,41		0,00		0,00		0,00		

COD. E NUMERO	RISORSA DENOMINAZIONE		RESID. CONSERVATI E STANZIAMENTI DEFINITIVI DI BILANCIO	NUM. RIF.	CONTO TESORIERE		DETERMINAZIONE DEI RESIDUI		ACCERTAMENTI	MAGGIORI O MINORI ENTRATE	
			RESIDUI		A	RISCOSSIONI	RESIDUI DA RIPORTARE	RESIDUI			C
			COMPETENZA	F	COMPETENZA	G	COMPETENZA	H	COMPETENZA	I=G+H	L=F-I
			TOTALE	M	TOTALE	N	AL 31/12	O=C+H	TOTALE	P=D+I	
	ASSUNZIONE DI MUTUI E PRESTITI										
5030538	lavori rifacimento strade e marciapiedi di, strade 2° lotto	RS	184.285,59			0,00		184.285,59		184.285,59	0,00
		CP	0,00			0,00		0,00		0,00	0,00
		T	184.285,59			0,00		184.285,59		184.285,59	
	CAPITOLO 538	RS	184.285,59			0,00		184.285,59		184.285,59	0,00
	LAVORI RIFACIMENTO STRADE	CP	0,00			0,00		0,00		0,00	0,00
	E MARCIAPIEDI DIV. STRADE	T	184.285,59			0,00		184.285,59		184.285,59	
	2° LOTTO (CAP.U.2853/8)										
5030539	sistemazione a verde via sossio vitale	RS	551.028,48			103.251,93		447.776,55		551.028,48	0,00
		CP	0,00			0,00		0,00		0,00	0,00
		T	551.028,48			103.251,93		447.776,55		551.028,48	
	CAPITOLO 539	RS	551.028,48			103.251,93		447.776,55		551.028,48	0,00
	SISTEMAZIONE A VERDE VIA	CP	0,00			0,00		0,00		0,00	0,00
	SOSSIO VITALE (CAP.U.2768)	T	551.028,48			103.251,93		447.776,55		551.028,48	
5030542	completamento campo "A" in via p.ianniello	RS	236.485,34			20.886,78		215.598,56		236.485,34	0,00
		CP	0,00			0,00		0,00		0,00	0,00
		T	236.485,34			20.886,78		215.598,56		236.485,34	
	CAPITOLO 542	RS	236.485,34			20.886,78		215.598,56		236.485,34	0,00
	COMPLETAMENTO CAMPO "A" IN	CP	0,00			0,00		0,00		0,00	0,00
	VIA P. IANNIELLO	T	236.485,34			20.886,78		215.598,56		236.485,34	
	(CAP.USCITA 2803)										
5030545	realizzaz.area gioco campo "A" in erba sintetica	RS	40.007,16			9.510,88		30.496,28		40.007,16	0,00
		CP	0,00			0,00		0,00		0,00	0,00
		T	40.007,16			9.510,88		30.496,28		40.007,16	
	CAPITOLO 545	RS	40.007,16			9.510,88		30.496,28		40.007,16	0,00
	REALIZZAZ.AREA GIOCO CAMPO	CP	0,00			0,00		0,00		0,00	0,00
	"A" IN ERBA SINTETICA	T	40.007,16			9.510,88		30.496,28		40.007,16	
	(CAP.U.2802 ARTT.1 E 2)										
	ARTICOLO 2	RS	40.007,16			9.510,88		30.496,28		40.007,16	0,00
	AREA GIOCO CAMPO "A"-COSTO	CP	0,00			0,00		0,00		0,00	0,00
	FONDAZIONE-(CAP.U.2802/2)	T	40.007,16			9.510,88		30.496,28		40.007,16	
5030577	manutenzione straord.strade 3° lotto	RS	241.278,46			0,00		241.278,46		241.278,46	0,00
		CP	0,00			0,00		0,00		0,00	0,00
		T	241.278,46			0,00		241.278,46		241.278,46	
	CAPITOLO 577	RS	241.278,46			0,00		241.278,46		241.278,46	0,00
	MANUTENZIONE STRAORDINARIA	CP	0,00			0,00		0,00		0,00	0,00
	STRADE COMUNALI 3° LOTTO	T	241.278,46			0,00		241.278,46		241.278,46	
	(CAP. U. 2853/9)										
5030583	completamento corpo aule scuole a via rossini	RS	64.216,69			0,00		64.216,69		64.216,69	0,00
		CP	0,00			0,00		0,00		0,00	0,00
		T	64.216,69			0,00		64.216,69		64.216,69	

COD. E NUMERO	RISORSA	DENOMINAZIONE	RS	RESID. CONSERVATI E STANZIAMENTI DEFINITIVI DI BILANCIO	NUM. RIF.	CONTO TESORIERE		DETERMINAZIONE DEI RESIDUI		ACCERTAMENTI		MAGGIORI O MINORI ENTRATE
				RESIDUI		RISCOSSIONI	RESIDUI DA RIPORTARE	RESIDUI	RESIDUI	RESIDUI	E=A-D	
			A	F		B	C	D=B+C				
						G	H	I=G+H				L=F-I
			M			N	AL 31/12 O=C+H	P=D+I				
	CAPITOLO 583		RS	64.216,69		0,00	64.216,69	64.216,69				0,00
	COMPLETAMENTO CORPO AULE		CP	0,00		0,00	0,00	0,00				0,00
	SCUOLA VIA ROSSINI (U.2553)		T	64.216,69		0,00	64.216,69	64.216,69				0,00
5030586	impianto energia alternativa		RS	20.081,89		0,00	20.081,89	20.081,89				0,00
	solare da installare su edific		CP	0,00		0,00	0,00	0,00				0,00
	io com.le		T	20.081,89		0,00	20.081,89	20.081,89				0,00
	CAPITOLO 586		RS	20.081,89		0,00	20.081,89	20.081,89				0,00
	IMPIANTO ENERGIA ALTERNATI		CP	0,00		0,00	0,00	0,00				0,00
	VA SOLARE DA INSTALLARE SU		T	20.081,89		0,00	20.081,89	20.081,89				0,00
	EDIF.COM.LE (CAP.U. 2892)											
5030592	costruzione circoli didattici		RS	549.875,87		0,00	549.875,87	549.875,87				0,00
			CP	0,00		0,00	0,00	0,00				0,00
			T	549.875,87		0,00	549.875,87	549.875,87				0,00
	CAPITOLO 592		RS	549.875,87		0,00	549.875,87	549.875,87				0,00
	COSTRUZIONE CIRCOLI DIDAT-		CP	0,00		0,00	0,00	0,00				0,00
	TICI		T	549.875,87		0,00	549.875,87	549.875,87				0,00
	ARTICOLO 3		RS	281.875,73		0,00	281.875,73	281.875,73				0,00
	COMPLETAMENTO 16 AULE VIA		CP	0,00		0,00	0,00	0,00				0,00
	MAZZINI (IICIRCOLO) (U.2634		T	281.875,73		0,00	281.875,73	281.875,73				0,00
	ARTICOLO 6		RS	268.000,14		0,00	268.000,14	268.000,14				0,00
	COMPLETAMENTO N. 12 AULE I		CP	0,00		0,00	0,00	0,00				0,00
	N VIA MILANO (U.2560)		T	268.000,14		0,00	268.000,14	268.000,14				0,00
5030599	RISTRUTTURAZIONE EX ORFANOTROF		RS	1.000,60		0,00	1.000,60	1.000,60				0,00
	IO PEZZULLO		CP	0,00		0,00	0,00	0,00				0,00
			T	1.000,60		0,00	1.000,60	1.000,60				0,00
	CAPITOLO 599		RS	1.000,60		0,00	1.000,60	1.000,60				0,00
	RISTRUTTURAZIONE EX ORFANO		CP	0,00		0,00	0,00	0,00				0,00
	TROFIO PEZZULLO		T	1.000,60		0,00	1.000,60	1.000,60				0,00
	USCITA CAP.2818											
	ARTICOLO 6		RS	1.000,60		0,00	1.000,60	1.000,60				0,00
	RISTRUTT.ORF.PEZZULLO PER		CP	0,00		0,00	0,00	0,00				0,00
	CASA RIPOSO(EX596/6)U.2818		T	1.000,60		0,00	1.000,60	1.000,60				0,00
5030603	collettore fognario finale al		RS	743.967,24		0,00	743.967,24	743.967,24				0,00
	servizio area pip via vergara		CP	0,00		0,00	0,00	0,00				0,00
			T	743.967,24		0,00	743.967,24	743.967,24				0,00
	CAPITOLO 603		RS	743.967,24		0,00	743.967,24	743.967,24				0,00
	COLLETTORE FOGNARIO FINALE		CP	0,00		0,00	0,00	0,00				0,00
	AREA PIP VIA VERGARA		T	743.967,24		0,00	743.967,24	743.967,24				0,00
	(CAP. U.2747)											
5030608	ristrutturazione impianto spor		RS	11.904,59		0,00	11.904,59	11.904,59				0,00
	tivo in via Rossini		CP	0,00		0,00	0,00	0,00				0,00
			T	11.904,59		0,00	11.904,59	11.904,59				0,00
	CAPITOLO 608		RS	11.904,59		0,00	11.904,59	11.904,59				0,00

COD. E NUMERO	RISORSA DENOMINAZIONE	RESID. CONSERVATI E STANZIAMENTI DEFINITIVI DI BILANCIO	NUM. RIF.	CONTO TESORIERE		DETERMINAZIONE DEI RESIDUI		ACCERTAMENTI		MAGGIORI O MINORI ENTRATE
				RISCOSSIONI	RISIDUI DA RIPORTARE	RESIDUI DA RIPORTARE	RESIDUI	RESIDUI	RESIDUI	
		RESIDUI	A	RESIDUI	B	RESIDUI	C	RESIDUI	D=B+C	E=A-D
		COMPETENZA	F	COMPETENZA	G	COMPETENZA	H	COMPETENZA	I=G+H	L=F-I
		TOTALE	M	TOTALE	N	AL 31/12	O=C+H	TOTALE	P=D+I	
	RISTRUTTURAZIONE IMPIANTO	CP	0,00		0,00		0,00		0,00	0,00
	SPORTIVO VIA ROSSINI	T	11.904,59		0,00		11.904,59		11.904,59	
	(CAP.U. 2795/1)									
5030612	parcheggio cimitero	RS	1.673.028,57		1.561,08		1.671.467,49		1.673.028,57	0,00
		CP	0,00		0,00		0,00		0,00	0,00
		T	1.673.028,57		1.561,08		1.671.467,49		1.673.028,57	
	CAPITOLO 612	RS	1.673.028,57		1.561,08		1.671.467,49		1.673.028,57	0,00
	PARCHEGGIO E VIABILITA' ALL	CP	0,00		0,00		0,00		0,00	0,00
	E SPALLE AMPLIAMENTO CIMIT	T	1.673.028,57		1.561,08		1.671.467,49		1.673.028,57	
	ERO (CAP.U.2828)									
5030620	collegamento via carditello co	RS	292.293,14		0,00		292.293,14		292.293,14	0,00
	n via vergara	CP	0,00		0,00		0,00		0,00	0,00
		T	292.293,14		0,00		292.293,14		292.293,14	
	CAPITOLO 620	RS	292.293,14		0,00		292.293,14		292.293,14	0,00
	COLLEGAMENTO VIA DON MINZO	CP	0,00		0,00		0,00		0,00	0,00
	NI CON VIA P.M.VERGARA	T	292.293,14		0,00		292.293,14		292.293,14	
	(CAP.U.2846/2)									
5030624	manutenz. straord. altra edili	RS	8.067,68		0,00		8.067,68		8.067,68	0,00
	zia pubblica	CP	0,00		0,00		0,00		0,00	0,00
		T	8.067,68		0,00		8.067,68		8.067,68	
	CAPITOLO 624	RS	8.067,68		0,00		8.067,68		8.067,68	0,00
	MANUTENZIONE STRAORDINARIA	CP	0,00		0,00		0,00		0,00	0,00
	STRADE INTERNE	T	8.067,68		0,00		8.067,68		8.067,68	
	(CAP. U.2854)									
5030652	Viabilit... ed illuminazione	RS	2.440.915,51		52.900,00		2.388.015,52		2.440.915,52	0,01
		CP	0,00		0,00		0,00		0,00	0,00
		T	2.440.915,51		52.900,00		2.388.015,52		2.440.915,52	
	CAPITOLO 652	RS	2.440.915,51		52.900,00		2.388.015,52		2.440.915,52	0,01
	VIABILITA' ED ILLUMINAZIO	CP	0,00		0,00		0,00		0,00	0,00
	NE	T	2.440.915,51		52.900,00		2.388.015,52		2.440.915,52	
	ARTICOLO 4	RS	170.944,22		0,00		170.944,22		170.944,22	0,00
	COLLEGAMENTO VIA S. PELLIC	CP	0,00		0,00		0,00		0,00	0,00
	CO CON VIA LUPOLI (U.2895)	T	170.944,22		0,00		170.944,22		170.944,22	
	ARTICOLO 7	RS	223.646,83		0,00		223.646,83		223.646,83	0,00
	COLLEG.VIA VERGARA CON VIA	CP	0,00		0,00		0,00		0,00	0,00
	FIUME (U.2899)	T	223.646,83		0,00		223.646,83		223.646,83	
	ARTICOLO 9	RS	92.750,79		0,00		92.750,79		92.750,79	0,00
	RIQUALIFICAZIONE DI VIA	CP	0,00		0,00		0,00		0,00	0,00
	ATELLANA (U.2847/7)	T	92.750,79		0,00		92.750,79		92.750,79	
	ARTICOLO 13	RS	196.334,89		0,00		196.334,89		196.334,89	0,00
	SISTEMAZ. VIA M. STANZIONE	CP	0,00		0,00		0,00		0,00	0,00
	(U. 2850)	T	196.334,89		0,00		196.334,89		196.334,89	
	ARTICOLO 22	RS	568.088,20		0,00		568.088,20		568.088,20	0,00
	COLL.PARCH.VIA VITT./C.SO	CP	0,00		0,00		0,00		0,00	0,00

COD. E NUMERO	RISORSA	DENOMINAZIONE	RESID. CONSERVATI E STANZIAMENTI DEFINITIVI DI BILANCIO	NUM. RIF.	CONTO TESORIERE		DETERMINAZIONE DEI RESIDUI		ACCERTAMENTI	MAGGIORI O MINORI ENTRATE	
					RISCOSSIONI	RESIDUI DA RIPORTARE	RESIDUI DA RIPORTARE	RESIDUI			
			RESIDUI	A	RESIDUI	B	RESIDUI	C	RESIDUI	D=B+C	E=A-D
			COMPETENZA	F	COMPETENZA	G	COMPETENZA	H	COMPETENZA	I=G+H	L=F-I
			TOTALE	M	TOTALE	N	AL 31/12	O=C+H	TOTALE	P=D+I	
	V. EMAN. E SISTEM.	(U. 2849/11	T	568.088,20		0,00		568.088,20		568.088,20	
	ARTICOLO 23	RS	24.449,07		0,00			24.449,07		24.449,07	0,00
	PARCHEGGIO VIA VITTORIA	CP	0,00		0,00			0,00		0,00	0,00
	(U. 2849/1)	T	24.449,07		0,00			24.449,07		24.449,07	
	ARTICOLO 32	RS	69.129,50		0,00			69.129,50		69.129,50	0,00
	SISTEMAZIONE MARCIAPIEDI C	CP	0,00		0,00			0,00		0,00	0,00
	OMUNALI (CAP. U. 2857)	T	69.129,50		0,00			69.129,50		69.129,50	
	ARTICOLO 45	RS	51.656,09		0,00			51.656,09		51.656,09	0,00
	SISTEMAZIONE STRADE INTERN	CP	0,00		0,00			0,00		0,00	0,00
	E (U. 2854)	T	51.656,09		0,00			51.656,09		51.656,09	
	ARTICOLO 66	RS	29.534,99		29.535,00			0,00		29.535,00	0,01
	SISTEMAZ. VIA CUMANA-PIROZZ	CP	0,00		0,00			0,00		0,00	0,00
	E XXXI MAGGIO (U. 2853/3)	T	29.534,99		29.535,00			0,00		29.535,00	
	ARTICOLO 69	RS	106.966,43		23.365,00			83.601,43		106.966,43	0,00
	SISTEMAZ. VIA GENOINO-CAVOU	CP	0,00		0,00			0,00		0,00	0,00
	R-I E II IANNIELLO (U. 2853/4)	T	106.966,43		23.365,00			83.601,43		106.966,43	
	ARTICOLO 80	RS	165.887,73		0,00			165.887,73		165.887,73	0,00
	RIFACIM. STRADE E MARCIAP.	CP	0,00		0,00			0,00		0,00	0,00
	VIA MAZZINI (U. 2847/3)	T	165.887,73		0,00			165.887,73		165.887,73	
	ARTICOLO 83	RS	741.526,77		0,00			741.526,77		741.526,77	0,00
	PARCHEGGIO IN VIA DON MINZ	CP	0,00		0,00			0,00		0,00	0,00
	ONI (CAP. U. 2842)	T	741.526,77		0,00			741.526,77		741.526,77	
5030654	Mecatino via F.A. Giordano	RS	27.278,88		0,00			27.278,88		27.278,88	0,00
		CP	0,00		0,00			0,00		0,00	0,00
		T	27.278,88		0,00			27.278,88		27.278,88	
	CAPITOLO 654	RS	27.278,88		0,00			27.278,88		27.278,88	0,00
	MERCATINO VIA F.A. GIORDANO	CP	0,00		0,00			0,00		0,00	0,00
		T	27.278,88		0,00			27.278,88		27.278,88	
	ARTICOLO 7	RS	27.278,88		0,00			27.278,88		27.278,88	0,00
	COMPLETAMENTO MERCATINO	CP	0,00		0,00			0,00		0,00	0,00
	VIA F.A. GIORDANO (U. 2870)	T	27.278,88		0,00			27.278,88		27.278,88	
5030655	Completamento edifici scolasti	RS	438.672,35		78.371,21			360.301,14		438.672,35	0,00
	ci	CP	0,00		0,00			0,00		0,00	0,00
		T	438.672,35		78.371,21			360.301,14		438.672,35	
	CAPITOLO 655	RS	438.672,35		78.371,21			360.301,14		438.672,35	0,00
	COMPLETAMENTO EDIFICI SCO-	CP	0,00		0,00			0,00		0,00	0,00
	LASTICI	T	438.672,35		78.371,21			360.301,14		438.672,35	
	ARTICOLO 56	RS	18.890,28		0,00			18.890,28		18.890,28	0,00
	SISTEM. EDIFICIO MARCONI	CP	0,00		0,00			0,00		0,00	0,00
	(EX 652/56) (U. 2638)	T	18.890,28		0,00			18.890,28		18.890,28	
	ARTICOLO 65	RS	419.782,07		78.371,21			341.410,86		419.782,07	0,00
	PALESTRA COMU. LE SCUOLA ME	CP	0,00		0,00			0,00		0,00	0,00
	DIA M. STANZIONE (U. 2615)	T	419.782,07		78.371,21			341.410,86		419.782,07	
5030663	Gestione e conservazione del p	RS	864.613,88		0,00			864.613,88		864.613,88	0,00
	atrimonio disponibile	CP	0,00		0,00			0,00		0,00	0,00
		T	864.613,88		0,00			864.613,88		864.613,88	

COD. E NUMERO	RISORSA DENOMINAZIONE	RESID. CONSERVATI E STANZIAMENTI DEFINITIVI DI BILANCIO	NUM. RIF.	CONTO TESORIERE		DETERMINAZIONE DEI RESIDUI		ACCERTAMENTI		MAGGIORI O MINORI ENTRATE
				RISCOSSIONI	RESIDUI DA RIPORTARE	RESIDUI DA RIPORTARE	RESIDUI DA RIPORTARE	RESIDUI DA RIPORTARE	RESIDUI DA RIPORTARE	
		RESIDUI	A	RESIDUI	B	RESIDUI	C	RESIDUI	D=B+C	E=A-D
		COMPETENZA	F	COMPETENZA	G	COMPETENZA	H	COMPETENZA	I=G+H	L=F-I
		TOTALE	M	TOTALE	N	AL 31/12	O=C+H	TOTALE	P=D+I	
	CAPITOLO 663	RS	864.613,88		0,00	864.613,88		864.613,88		0,00
	GESTIONE E CONSERVAZIONE	CP	0,00		0,00	0,00		0,00		0,00
	DEL PATRIMONIO DISPONIBILE	T	864.613,88		0,00	864.613,88		864.613,88		0,00
	ARTICOLO 38	RS	653.589,20		0,00	653.589,20		653.589,20		0,00
	COSTRUZIONE CASERMA DEI	CP	0,00		0,00	0,00		0,00		0,00
	CARABINIERI (CAP. U. 2546/2)	T	653.589,20		0,00	653.589,20		653.589,20		0,00
	ARTICOLO 39	RS	3.403,37		0,00	3.403,37		3.403,37		0,00
	RIPARAZ. MURO DI CINTA CAS	CP	0,00		0,00	0,00		0,00		0,00
	ERMA CARABINIERI (U. 2546/3)	T	3.403,37		0,00	3.403,37		3.403,37		0,00
	ARTICOLO 40	RS	207.621,31		0,00	207.621,31		207.621,31		0,00
	REALIZZAZ. SEDE DEL LOCALE	CP	0,00		0,00	0,00		0,00		0,00
	COMMISSAR. DI P.S. (U. 2546/4)	T	207.621,31		0,00	207.621,31		207.621,31		0,00
5030667	Assetto del territorio e probl	RS	117.781,55		0,00	117.781,55		117.781,55		0,00
	emi dell'ambiente	CP	0,00		0,00	0,00		0,00		0,00
		T	117.781,55		0,00	117.781,55		117.781,55		0,00
	CAPITOLO 667	RS	117.781,55		0,00	117.781,55		117.781,55		0,00
	INFRASTRUTTURE PRIMARIE ZO	CP	0,00		0,00	0,00		0,00		0,00
	NA D2 P.R.G.	T	117.781,55		0,00	117.781,55		117.781,55		0,00
	ARTICOLO 73	RS	117.781,55		0,00	117.781,55		117.781,55		0,00
	INFRASTR. PRIMARIE ZONA D2	CP	0,00		0,00	0,00		0,00		0,00
	P.R.G. CAP. U. 2698	T	117.781,55		0,00	117.781,55		117.781,55		0,00
	Totale Categoria 3^	RS	8.506.783,47		266.481,88	8.240.301,60		8.506.783,48		0,01
		CP	0,00		0,00	0,00		0,00		0,00
		T	8.506.783,47		266.481,88	8.240.301,60		8.506.783,48		0,01
	Riassunto Titolo V									
	ENTRATE DERIVANTI DA ACCENSIO									
	NI DI PRESTITI									
	5 01 Categoria 1^	RS	0,00		0,00	0,00		0,00		0,00
		CP	5.329.505,00		0,00	0,00		0,00		5.329.505,00
		T	5.329.505,00		0,00	0,00		0,00		0,00
	5 03 Categoria 3^	RS	8.506.783,47		266.481,88	8.240.301,60		8.506.783,48		0,01
		CP	0,00		0,00	0,00		0,00		0,00
		T	8.506.783,47		266.481,88	8.240.301,60		8.506.783,48		0,01
	Totale Titolo V	RS	8.506.783,47		266.481,88	8.240.301,60		8.506.783,48		0,01
		CP	5.329.505,00		0,00	0,00		0,00		5.329.505,00
		T	13.836.288,47		266.481,88	8.240.301,60		8.506.783,48		0,01
	6 TITOLO VI									
	ENTRATE DA SERVIZI PER CONTO									
	DI TERZI									
	6 01	RS	0,00		0,00	0,00		0,00		0,00
	RITENUTE PREVIDENZIALI E ASSI	CP	560.000,00		359.471,72	0,00		359.471,72		200.528,28

COD. E NUMERO	RISORSA DENOMINAZIONE	RESID. CONSERVATI E STANZIAMENTI DEFINITIVI DI BILANCIO	NUM. RIF.	CONTO TESORIERE		DETERMINAZIONE DEI RESIDUI		ACCERTAMENTI		MAGGIORI O MINORI ENTRATE
				RISCOSSIONI		RESIDUI DA RIPORTARE		RESIDUI		E=A-D
		RESIDUI	A	RESIDUI	B	RESIDUI	C	RESIDUI	D=B+C	E=A-D
		COMPETENZA	F	COMPETENZA	G	COMPETENZA	H	COMPETENZA	I=G+H	L=F-I
		TOTALE	M	TOTALE	N	AL 31/12	O=C+H	TOTALE	P=D+I	
	STENZIALI AL PERSONALE	T	560.000,00		359.471,72		0,00		359.471,72	
	CAPITOLO 670	RS	0,00		0,00		0,00		0,00	0,00
	RITENUTE PREVIDENZIALI ED ASSISTENZIALI	CP	560.000,00		359.471,72		0,00		359.471,72	200.528,28
	ARTICOLO 1	T	560.000,00		359.471,72		0,00		359.471,72	
	C.P.D.E.L.	RS	0,00		0,00		0,00		0,00	0,00
	ARTICOLO 2	CP	450.000,00		314.545,05		0,00		314.545,05	135.454,95
	I.N.A.D.E.L.	T	450.000,00		314.545,05		0,00		314.545,05	
	ARTICOLO 3	RS	0,00		0,00		0,00		0,00	0,00
	CONTRIBUTI I.N.P.S	CP	100.000,00		41.123,93		0,00		41.123,93	58.876,07
	ARTICOLO 4	T	100.000,00		41.123,93		0,00		41.123,93	
	INAIL	RS	0,00		0,00		0,00		0,00	0,00
	6 02	CP	5.000,00		3.802,74		0,00		3.802,74	1.197,26
	RITENUTE ERARIALI	T	5.000,00		3.802,74		0,00		3.802,74	
	6 03	RS	0,00		0,00		0,00		0,00	0,00
	ALTE RITENUTE AL PERSONALE PER CONTO TERZI	CP	2.000.000,00		860.428,30		0,00		860.428,30	1.139.571,70
	ARTICOLO 1	T	2.000.000,00		860.428,30		0,00		860.428,30	
	6 04	RS	0,00		0,00		0,00		0,00	0,00
	DEPOSITI CAUZIONALI	CP	2.000.000,00		860.428,30		0,00		860.428,30	1.139.571,70
	ARTICOLO 2	T	2.000.000,00		860.428,30		0,00		860.428,30	
	6 05	RS	0,00		0,00		0,00		0,00	0,00
	ALTE RITENUTE AL PERSONALE PER CONTO TERZI	CP	168.658,28		99.899,65		0,00		99.899,65	68.758,63
	ARTICOLO 3	T	168.658,28		99.899,65		0,00		99.899,65	
	6 06	RS	0,00		0,00		0,00		0,00	0,00
	RITENUTE PER QUOTE SINDACALI LI, CESSIONI E PIGNORAMEN TI	CP	168.658,28		99.899,65		0,00		99.899,65	68.758,63
	ARTICOLO 1	T	168.658,28		99.899,65		0,00		99.899,65	
	6 07	RS	0,00		0,00		0,00		0,00	0,00
	QUOTE SINDACALI	CP	10.329,14		4.367,99		0,00		4.367,99	5.961,15
	ARTICOLO 2	T	10.329,14		4.367,99		0,00		4.367,99	
	6 08	RS	0,00		0,00		0,00		0,00	0,00
	CESSIONI DI STIPENDIO	CP	140.000,00		91.279,46		0,00		91.279,46	48.720,54
	ARTICOLO 3	T	140.000,00		91.279,46		0,00		91.279,46	
	6 09	RS	0,00		0,00		0,00		0,00	0,00
	PIGNORAMENTI	CP	18.329,14		4.252,20		0,00		4.252,20	14.076,94
	ARTICOLO 4	T	18.329,14		4.252,20		0,00		4.252,20	
	6 10	RS	0,00		0,00		0,00		0,00	0,00
	DEPOSITI CAUZIONALI	CP	15.493,71		0,00		0,00		0,00	15.493,71
	ARTICOLO 5	T	15.493,71		0,00		0,00		0,00	
	6 11	RS	0,00		0,00		0,00		0,00	0,00
	DEPOSITI CAUZIONALI	CP	15.493,71		0,00		0,00		0,00	15.493,71
	ARTICOLO 6	T	15.493,71		0,00		0,00		0,00	

COD. E NUMERO	RISORSA	DENOMINAZIONE	RESID. CONSERVATI E STANZIAMENTI DEFINITIVI DI BILANCIO		NUM. RIF.	CONTO TESORIERE		DETERMINAZIONE DEI RESIDUI		ACCERTAMENTI	MAGGIORI O MINORI ENTRATE	
			RESIDUI	A		RISCOSSIONI	RESIDUI DA RIPORTARE	RESIDUI	C			RESIDUI
			COMPETENZA	F		COMPETENZA	G	COMPETENZA	H	COMPETENZA	I=G+H	L=F-I
			TOTALE	M		TOTALE	N	AL 31/12	O=C+H	TOTALE	P=D+I	
6 05			RS	38.238,71			16.936,58	21.302,13		38.238,71		0,00
		RIMBORSO SPESE PER SERVIZI PER CONTO DI TERZI	CP	21.100.000,00			144.195,68	10.273,95		154.469,63		20.945.530,37
			T	21.138.238,71			161.132,26	31.576,08		192.708,34		
		CAPITOLO 688	RS	0,00			0,00	0,00		0,00		0,00
		RIMBORSO SPESE PER OPERE PER CONTO DI PRIVATI (U. 2964)	CP	100.000,00			0,00	0,00		0,00		100.000,00
			T	100.000,00			0,00	0,00		0,00		
		CAPITOLO 735	RS	12.727,31			0,00	12.727,31		12.727,31		0,00
		FONDO PER CONTO DI TERZI	CP	1.000.000,00			144.195,68	10.273,95		154.469,63		845.530,37
			T	1.012.727,31			144.195,68	23.001,26		167.196,94		
		CAPITOLO 738	RS	0,00			0,00	0,00		0,00		0,00
		REALIZZAZIONE P.E.E.P. (CAP.2998)	CP	20.000.000,00			0,00	0,00		0,00		20.000.000,00
			T	20.000.000,00			0,00	0,00		0,00		
		CAPITOLO 682	RS	25.511,40			16.936,58	8.574,82		25.511,40		0,00
		RIMBORSO SOMME PER ELEZIO- NI (USCITA CAP.2958 e 2957)	CP	0,00			0,00	0,00		0,00		0,00
			T	25.511,40			16.936,58	8.574,82		25.511,40		
		6 06	RS	6.889,64			6.889,64	0,00		6.889,64		0,00
		RIMBORSI DI ANTICIPAZIONE DI FONDI PER IL SERVIZIO ECONOMA TO	CP	40.000,00			6.092,58	7.787,42		13.880,00		26.120,00
			T	46.889,64			12.982,22	7.787,42		20.769,64		
		CAPITOLO 720	RS	6.889,64			6.889,64	0,00		6.889,64		0,00
		RIMBORSO FONDI SERVIZIO ECONOMATO	CP	40.000,00			6.092,58	7.787,42		13.880,00		26.120,00
			T	46.889,64			12.982,22	7.787,42		20.769,64		
		6 07	RS	0,00			0,00	0,00		0,00		0,00
		DEPOSITI PER SPESE CONTRATTUA LI	CP	25.822,84			0,00	0,00		0,00		25.822,84
			T	25.822,84			0,00	0,00		0,00		
		CAPITOLO 724	RS	0,00			0,00	0,00		0,00		0,00
		COSTITUZIONE DEPOSITI SPE- SE CONTRATTUALI E D'ASTA	CP	25.822,84			0,00	0,00		0,00		25.822,84
			T	25.822,84			0,00	0,00		0,00		
		Totale Titolo VI	RS	45.128,35			23.826,22	21.302,13		45.128,35		0,00
			CP	23.909.974,83			1.470.087,93	18.061,37		1.488.149,30		22.421.825,53
			T	23.955.103,18			1.493.914,15	39.363,50		1.533.277,65		

RISORSA	RESID. CONSERVATI E STANZIAMENTI DEFINITIVI DI BILANCIO	NUM. RIF.	CONTO TESORIERE		DETERMINAZIONE DEI RESIDUI		ACCERTAMENTI		MAGGIORI O MINORI ENTRATE	
			RISCOSSIONI		RESIDUI DA RIPORTARE					
COD. E NUMERO	DENOMINAZIONE	RESIDUI	A	RESIDUI	B	RESIDUI	C	RESIDUI	D=B+C	E=A-D
		COMPETENZA	F	COMPETENZA	G	COMPETENZA	H	COMPETENZA	I=G+H	L=F-I
		TOTALE	M	TOTALE	N	AL 31/12	O=C+H	TOTALE	P=D+I	
RIEPILOGO DEI TITOLI										
Titolo I	RS	17.990.041,69		3.398.413,55		13.948.466,78		17.346.880,33		643.161,36
	CP	16.895.702,04		9.649.076,77		7.698.063,54		17.347.140,31		451.438,27
	T	34.885.743,73		13.047.490,32		21.646.530,32		34.694.020,64		
Titolo II	RS	1.909.292,72		304.337,57		126.452,91		430.790,48		1.478.502,24
	CP	2.003.727,90		784.825,33		53.854,60		838.679,93		1.165.047,97
	T	3.913.020,62		1.089.162,90		180.307,51		1.269.470,41		
Titolo III	RS	5.957.559,49		575.043,05		5.257.160,54		5.832.203,59		125.355,90
	CP	2.360.033,10		1.006.441,46		1.797.084,18		2.803.525,64		443.492,54
	T	8.317.592,59		1.581.484,51		7.054.244,72		8.635.729,23		
Titolo IV	RS	1.168.760,10		190.505,58		978.255,50		1.168.761,08		0,98
	CP	79.086.804,29		1.569.985,63		5.836.835,95		7.406.821,58		71.679.982,71
	T	80.255.564,39		1.760.491,21		6.815.091,45		8.575.582,66		
Titolo V	RS	8.506.783,47		266.481,88		8.240.301,60		8.506.783,48		0,01
	CP	5.329.505,00		0,00		0,00		0,00		5.329.505,00
	T	13.836.288,47		266.481,88		8.240.301,60		8.506.783,48		
Titolo VI	RS	45.128,35		23.826,22		21.302,13		45.128,35		0,00
	CP	23.909.974,83		1.470.087,93		18.061,37		1.488.149,30		22.421.825,53
	T	23.955.103,18		1.493.914,15		39.363,50		1.533.277,65		
Totale	RS	35.577.565,82		4.758.607,85		28.571.939,46		33.330.547,31		2.247.018,51
	CP	129.585.747,16		14.480.417,12		15.403.899,64		29.884.316,76		99.701.430,40
	T	165.163.312,98		19.239.024,97		43.975.839,10		63.214.864,07		
AVANZO DI AMMINISTRAZIONE	RS	0,00		0,00		0,00		0,00		0,00
	CP	2.523.301,59		0,00		0,00		0,00		0,00
	T	2.523.301,59		0,00		0,00		0,00		
TOTALE GENERALE DELLE ENTRATE	RS	35.577.565,82		4.758.607,85		28.571.939,46		33.330.547,31		2.247.018,51
	CP	132.109.048,75		14.480.417,12		15.403.899,64		29.884.316,76		102.224.731,99
	T	167.686.614,57		19.239.024,97		43.975.839,10		63.214.864,07		